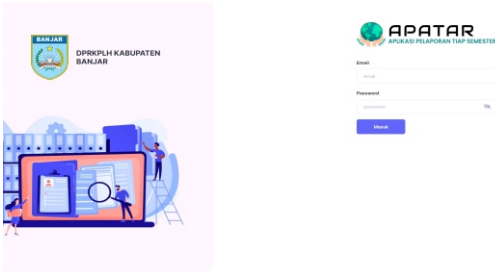


### Apa itu APATAR ?

Aplikasi Pelaporan Tiap Semester (APATAR) adalah aplikasi yang dikelola oleh Dinas Perumahan Rakyat Kawasan Permukiman dan Lingkungan Hidup Kabupaten Banjar merupakan aplikasi berbasis web yang memudahkan pelaku usaha dalam melakukan pelaporan RKL-RPL dalam bentuk softcopy (file pdf)



### Bagaimana cara untuk mengakses APATAR ?

Buka laman web

<https://apatar.banjarkab.go.id/>

Apabila sudah memiliki akun langsung login seperti biasa.

Apabila belum memiliki akun lakukan pendaftaran.

Tata cara pendaftaran dapat dilihat pada halaman berikutnya atau dapat mengakses ke laman Youtube dengan keyword "DPRKPLH Kabupaten Banjar APATAR" atau pada link berikut :

[https://www.youtube.com/watch?v=\\_8qAHaOg\\_sjo](https://www.youtube.com/watch?v=_8qAHaOg_sjo)

### Apa saja yang perlu di Upload pada APATAR ?

- Laporan Pelaksanaan RKL-RPL sesuai format pada KEPUTUSAN MENTERI LINGKUNGAN HIDUP NOMOR 45 TAHUN 2005 TENTANG PEDOMAN PENYUSUNAN LAPORAN PELAKSANAAN RENCANA PENGELOLAAN LINGKUNGAN HIDUP (RKL) DAN RENCANA PEMANTAUAN LINGKUNGAN HIDUP (RPL)
- Lembar Hasil Uji Laboratorium Air
- Lembar Hasil Uji Laboratorium Udara
- Pengendalian Kerusakan Lingkungan
- Pengelolaan Limbah B3

### SISTEMATIKA PELAPORAN RKL-RPL

#### BAB I PENDAHULUAN

- A. IDENTITAS PERUSAHAAN
- B. LOKASI USAHA DAN KEGIATAN
- C. DESKRIPSI KEGIATAN

#### BAB II PELAKSANAAN DAN EVALUASI

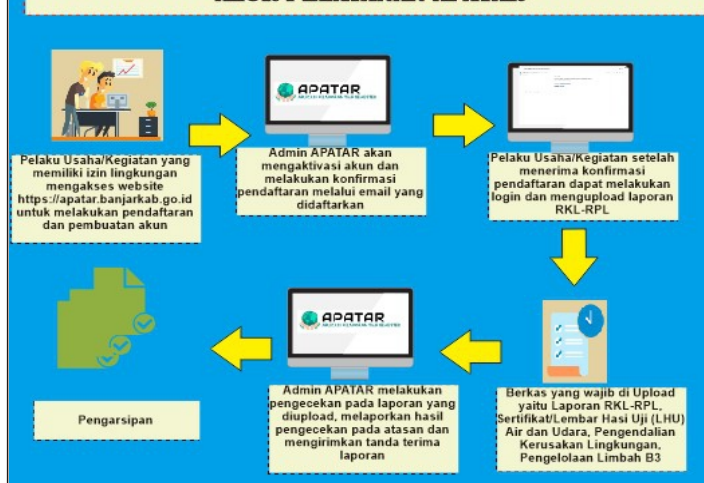
- A. PELAKSANAAN
- B. EVALUASI

#### BAB III

#### LAMPIRAN

- LEMBAR HASIL UJI (LHU) KUALITAS AIR DAN UDARA
- PERIZINAN
- PENGENDALIAN KERUSAKAN LAHAN
- PENGELOLAAN LIMBAH B3


### ALUR PELAYANAN APATAR



## TATA CARA PENGGUNAAN APATAR

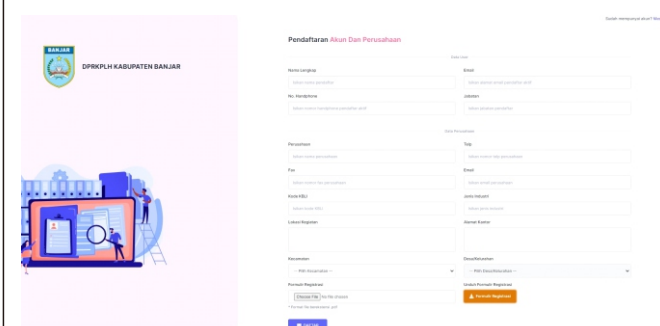
1

- Akses Laman website <https://apatar.banjarkab.go.id/>. Jika sudah memiliki akun langsung saja menuju menu log in.
- Jika belum klik Mendaftar pojok kanan atas untuk melakukan pendaftaran.



2

### MENDAFTAR AKUN



085252386628  
08971774938

3

### FORMULIR REGISTRASI

**Kop Surat Penerimaan**

Nama: \_\_\_\_\_  
 Alamat: \_\_\_\_\_  
 No. Telp: \_\_\_\_\_  
 Email: \_\_\_\_\_

Format file yang di upload dalam bentuk pdf

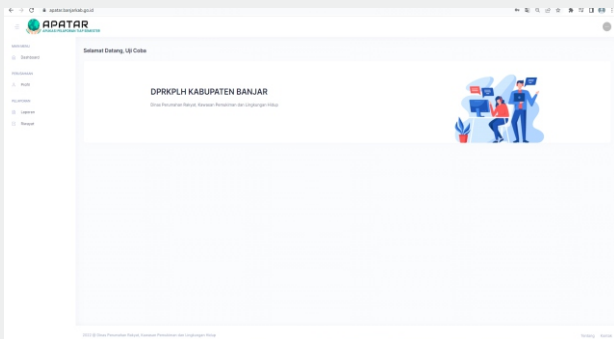
4

Setelah mendapatkan email dari admin yang berisi konfirmasi email dan password akun Apatar, pengguna bisa langsung ke laman <https://apatar.banjarkab.go.id/> Dan melakukan log in pada laman tersebut.

5

### UPLOAD LAPORAN RKL-RPL

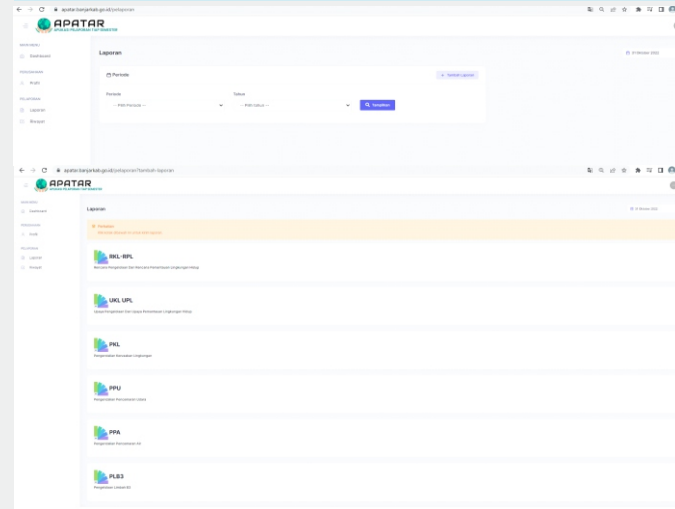
Pada tampilan awal setelah log in pada laman Apatar, langsung saja klik Laporan pada sisi kiri laman.



5

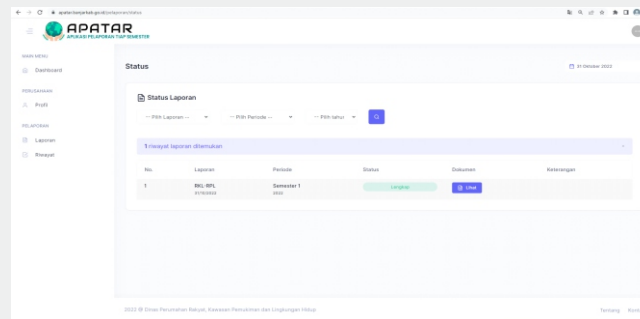
### UPLOAD BERKAS LAPORAN

Setelah itu akan muncul tampilan berikut, kemudian pilih menu tambah dan akan muncul tampilan untuk memilih jenis berkas yang akan diupload seperti Laporan RKL-RPL, LHU Air, LHU Udara, Pengendalian Kerusakan Lingkungan dan Pengelolaan Limbah B3

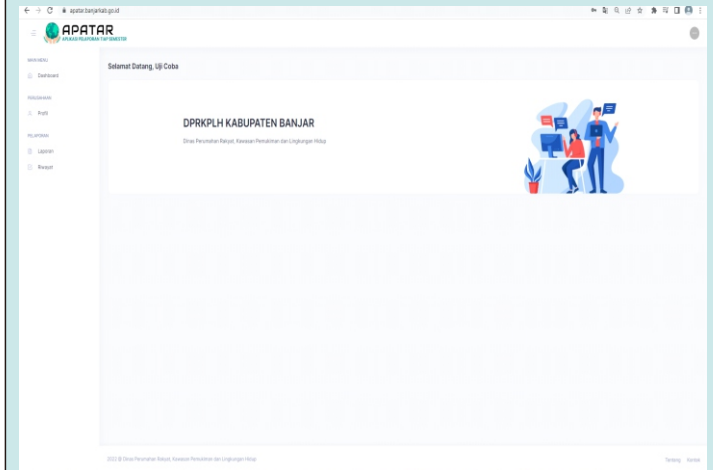


6

### VERIFIKASI LAPORAN OLEH ADMIN APATAR



# APLIKASI PELAPORAN TIAP SEMESTER KABUPATEN BANJAR



085252386628  
08971774938