

Laporan Kinerja Instansi Pemerintah (LKjIP)

Tahun Anggaran 2022

MARTAPURA 2023

**DINAS PERUMAHAN
RAKYAT, KAWASAN
PERMUKIMAN DAN
LINGKUNGAN HIDUP**



KATA PENGANTAR

Dengan memanjatkan puji dan syukur kehadiran Allah SWT, karena berkat petunjuk dan hidayah Nya Laporan Kinerja Instansi Pemerintah Dinas Perumahan Rakyat Kawasan Permukiman dan Lingkungan Hidup Kabupaten Banjar tahun 2022 dapat diselesaikan sesuai dengan jadwal yang ditentukan.

Laporan Kinerja Dinas Perumahan Rakyat Kawasan Permukiman dan Lingkungan Hidup Kabupaten Banjar ini merupakan dokumen pertanggungjawaban dalam menjalankan program-program kegiatan sesuai dengan Visi Misi yang telah dirumuskan dan mengacu pada tugas pokok dan fungsi yang diemban.

Sebagai salah satu unsur fungsi pelayanan umum, Dinas Perumahan Rakyat Kawasan Permukiman dan Lingkungan Hidup Kabupaten Banjar telah menjalankan serangkaian kegiatan, dengan harapan dapat lebih berperan dalam meningkatkan kinerja atau keberhasilan penyelenggaraan pembangunan secara keseluruhan.

Dengan tersusunnya Laporan Kinerja Instansi Pemerintah ini diharapkan pula dapat menjadi bahan atau acuan bagi segenap aparat Dinas Perumahan Rakyat Kawasan Permukiman dan Lingkungan Hidup Kabupaten Banjar untuk lebih meningkatkan peran aktif dalam mencapai visi dan melaksanakan misi yang telah ditetapkan. Selanjutnya laporan ini juga menjadi masukan dan bahan penilaian bagi Bupati Banjar.

Martapura, Januari 2023
Kepala Dinas Perumahan Rakyat
Kawasan Permukiman dan Lingkungan
Hidup Kabupaten Banjar



Ir. Mursal, MT
Pembina Utama Muda
NIP. 19631231 1990031114

RINGKASAN EKSEKUTIF

Pada bagian ini disajikan tujuan dan sasaran yang telah ditetapkan dalam rencana strategis serta sejauh mana instansi pemerintah mencapai tujuan dan sasaran utama tersebut serta kendala-kendala yang dihadapi dalam pencapaiannya. Disebutkan pula langkah-langkah apa yang telah dilakukan untuk mengatasi kendala tersebut dan langkah antisipatif untuk menanggulangi kendala yang mungkin akan terjadi pada tahun mendatang.

Pelaporan kinerja pemerintah melalui penyusunan Laporan Kinerja Instansi Pemerintah (LKjIP) ini menjadi salah satu upaya yang dilakukan pemerintah untuk mendorong tata kelola pemerintahan yang baik. Proses penilaian yang terukur ini menjadi bagian dari skema pembelajaran bagi organisasi pemerintah untuk terus meningkatkan kapasitas kelembagaan sehingga kinerjanya bisa terus ditingkatkan.

LKjIP Perangkat Daerah Kabupaten Banjar tahun 2022 ini merupakan amanat Peraturan Pemerintah Nomor 8 Tahun 2006 tentang Pelaporan Keuangan dan Kinerja Instansi Pemerintah, Peraturan Presiden Republik Indonesia Nomor 29 tahun 2014 tentang Sistem Akuntabilitas Kinerja Instansi Pemerintah dan Instruksi Presiden Nomor 5 Tahun 2004 tentang Percepatan Pemberantasan Korupsi. Penyusunan LKjIP dilakukan dengan mendasarkan pada Peraturan Menteri Negara Pendayagunaan Aparatur Negara dan Reformasi Birokrasi Nomor 53 Tahun 2014 di mana pelaporan capaian kinerja organisasi secara transparan dan akuntabel merupakan bentuk pertanggungjawaban atas kinerja Dinas Perumahan Rakyat Kawasan Permukiman dan Lingkungan Hidup Kabupaten Banjar.

Analisa dan bukti-bukti pendukung pencapaian kinerja menjadi bagian dalam penyusunan LKjIP ini, untuk menjawab pertanyaan sejauh mana keberhasilan pencapaian sasaran dalam Renstra Dinas Perumahan Rakyat Kawasan Permukiman dan Lingkungan Hidup Kabupaten Banjar 2021-2026 yang ditunjukkan dengan keberhasilan pencapaian Indikator Kinerja Utama (IKU) Dinas Perumahan Rakyat Kawasan Permukiman dan Lingkungan Hidup Banjar yang telah ditetapkan pada tahun 2022 telah berhasil dicapai.

Analisa terhadap 1 sasaran strategis Dinas Perumahan Rakyat Kawasan Permukiman dan Lingkungan Hidup Kabupaten Banjar tahun 2022 menunjukkan bahwa capaian pada 1 sasaran strategis masuk pada kategori sangat baik dengan nilai rata-rata 105%.

Tantangan keberhasilan perencanaan pembangunan sangat ditentukan oleh kompetensi dan kapabilitas sumber daya manusia perencana yang handal dan visioner. Dalam rangka mewujudkan perencanaan pembangunan Kabupaten Banjar yang baik, tepat sasaran dan guna mencapai tujuan dan sasaran pembangunan, maka dibutuhkan sumber daya manusia baik dalam kuantitas maupun kompetensi. Namun hingga saat ini, sumber daya manusia perencana dilingkungan Pemerintah Kabupaten Banjar masih belum bisa dikatakan ideal dalam hal kuantitas.

Tantangan lainnya dalam mewujudkan pembangunan serta pengendalian dampak lingkungan di daerah adalah belum optimalnya partisipasi masyarakat serta kecenderungan budaya masyarakat pelaku pencemaran. Kedepan, perlu upaya yang lebih maksimal untuk meningkatkan kesadaran dan kepedulian masyarakat terhadap dampak lingkungan di Kabupaten Banjar, sehingga tercipta rasa memiliki terhadap pembangunan daerah Kabupaten Banjar.

Hasil evaluasi capaian kinerja ini juga penting dipergunakan sebagai pijakan bagi instansi di lingkungan pemerintah daerah dalam perbaikan pelayanan publik di tahun yang akan datang.

Dinas Perumahan Rakyat Kawasan Permukiman dan Lingkungan Hidup di tahun 2022 mendapatkan pagu anggaran sebesar Rp. 66.811.666.888,- untuk melaksanakan 14 program, 26 Kegiatan dan 59 sub kegiatan dengan realisasi keuangan sebesar Rp. 62.029.287.372,- (92.84%). Adapun realisasi anggaran untuk belanja langsung untuk program utama sebesar Rp. 46.295.468.959,- (95.50%) dari total anggaran yang dialokasikan untuk program utama sebesar Rp. 48.987.256.758,-. Sedangkan realisasi anggaran belanja langsung program pendukung sebesar Rp. 11.678.888.433,- (85.24%) dari total anggaran yang dialokasikan untuk program pendukung sebesar Rp. 13.700.415.130,- dan realisasi belanja tidak langsung sebesar Rp. 8.415.874.389,- (82.9%) dari total anggaran yang dialokasikan pada anggaran belanja tidak langsung sebesar Rp. 10.155.183.548,-

BAB I PENDAHULUAN

A. MAKSUD DAN TUJUAN LAPORAN

A.1 Maksud Laporan

1. Memberikan informasi perkembangan pelaksanaan tugas Dinas Perumahan Rakyat Kawasan Permukiman dan Lingkungan Hidup
2. Memberikan informasi perkembangan realisasi fisik dan keuangan yang dikelola Dinas Perumahan Rakyat Kawasan Permukiman dan Lingkungan Hidup
3. Memberikan informasi kendala dan permasalahan yang dihadapi dalam pelaksanaan tugas tiap bulan
4. Menemukan alternatif pemecahan permasalahan dalam rangka mencapai tujuan dan sasaran

A.2 Tujuan Laporan

1. Sebagai sarana laporan pelaksanaan tugas Dinas Perumahan Rakyat Kawasan Permukiman dan Lingkungan Hidup kepada Bupati.
2. Salah satu bahan informasi dalam proses pengambilan kebijakan penyelenggaraan program dan kegiatan pada Dinas Perumahan Rakyat Kawasan Permukiman dan Lingkungan Hidup.
3. Sebagai bahan peningkatan koordinasi, integrasi, dan sinkronisasi dalam penyelenggaraan kegiatan Dinas Perumahan Rakyat Kawasan Permukiman dan Lingkungan Hidup.

B. TUGAS POKOK DAN FUNGSI ORGANISASI

Guna memantapkan pelaksanaan kewenangan dibidang Perumahan dan Permukiman serta Lingkungan Hidup, maka berbagai kegiatan yang dilaksanakan oleh Dinas Perumahan Rakyat Kawasan Permukiman dan Lingkungan Hidup Kabupaten Banjar berlandaskan pada beberapa pedoman sebagai berikut :

1. Undang-Undang Nomor 1 Tahun 2011 tentang Perumahan dan Kawasan Permukiman;
2. Undang-Undang Nomor 32 Tahun 2009 tentang Perlindungan Pengelolaan Lingkungan Hidup;
3. Undang-Undang Nomor 18 Tahun 2008 tentang Pengelolaan Persampahan;
4. Undang-Undang Nomor 09 Tahun 2015 tentang Pemerintahan Daerah (Lembaran Negara Tahun 2015 Nomor 58);
5. Peraturan Pemerintah Nomor 72 Tahun 2020 tentang Perangkat Daerah (Lembaran Negara Republik Indonesia Tahun 2020 Nomor 187);
6. Peraturan Menteri Pendayagunaan Aparatur Negara dan Reformasi Birokrasi Nomor 53 Tahun 2014 tentang Petunjuk Teknis Perjanjian Kinerja, Pelaporan Kinerja dan Tata Cara Reviu atas Laporan Kinerja;
7. Peraturan Menteri Pekerjaan Umum dan Perumahan Rakyat Nomor 32/PRT/M/2016

8. Peraturan Daerah Kabupaten Banjar Nomor 13 Tahun 2016 tentang Pembentukan dan Susunan Perangkat Daerah Pemerintah Kabupaten Banjar; dan Tambahan Lembaran daerah Kabupaten Banjar Nomor 12 sebagaimana telah diubah dengan Peraturan Daerah Kabupaten Banjar Nomor 8 Tahun 2021 tentang Perubahan Atas Peraturan daerah Kabupaten Banjar Nomor 13 tahun 2016 tentang Pembentukan dan Susunan Perangkat Daerah(Lembaran Daerah Kabupaten Banjar Tahun 2021 Nomor 8, Tambahan Lembaran Daerah Kabupaten Banjar Nomor 6;
9. Peraturan Bupati Banjar Nomor 22 Tahun 2022 tentang Uraian Tugas Dinas Perumahan Rakyat, Kawasan Permukiman dan Lingkungan Hidup Kabupaten Banjar .

B.1 KEDUDUKAN :

Dinas Perumahan Rakyat Kawasan Permukiman dan Lingkungan Hidup merupakan unsur Perumahan dan Permukiman serta Lingkungan Hidup yang dipimpin oleh Kepala Dinas yang berkedudukan di bawah dan bertanggung jawab kepada Bupati melalui Sekretaris Daerah.

B.2 TUGAS :

Dinas Perumahan Rakyat Kawasan Permukiman dan Lingkungan Hidup mempunyai tugas membantu Bupati melaksanakan urusan pemerintah daerah dan pelayanan umum dalam bidang Perumahan dan Permukiman serta Lingkungan Hidup yang menjadi kewenangan daerah dan tugas pembantuan yang diberikan daerah.

B.3 FUNGSI :

Dinas Perumahan Rakyat Kawasan Permukiman dan Lingkungan Hidup Kabupaten Banjar dalam Peraturan Bupati Nomor 22 Tahun 2022 mempunyai fungsi:

- a. Merumuskan Rencana Strategis dan Rencana Kerja Dinas;
- b. Merumuskan kebijakan teknis bidang penyediaan perumahan, kawasan permukiman, penataan dan peningkatan kapasitas lingkungan hidup, pengelolaan sampah dan Limbah B3, serta pengendalian pencemaran dan kerusakan lingkungan hidup;
- c. Menyelenggarakan kegiatan bidang penyediaan perumahan, kawasan permukiman, penataan dan peningkatan kapasitas lingkungan hidup, pengelolaan sampah dan limbah B3, serta pengendalian pencemaran dan kerusakan lingkungan hidup;
- d. Mengoordinasikan dan mengendalikan seluruh kegiatan Dinas serta

pelaksanaan operasional kegiatan dalam rangka pencapaian sasaran kegiatan Dinas;

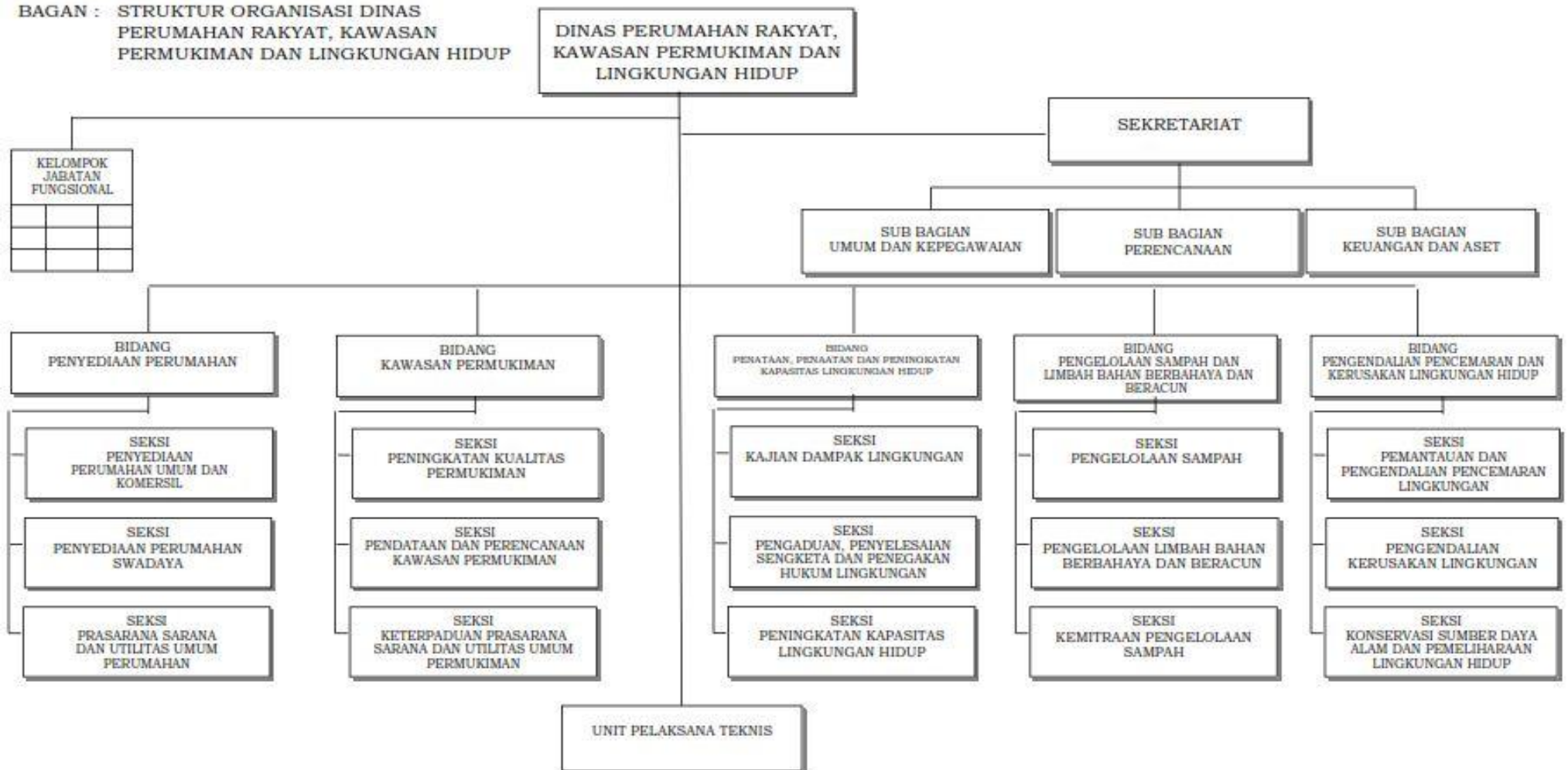
- e. Mengawasi dan mengendalikan bidang penyediaan perumahan, kawasan permukiman, penataan, penataan dan peningkatan kapasitas lingkungan hidup, pengelolaan sampah dan limbah B3, serta pengendalian pencemaran dan kerusakan lingkungan hidup;
- f. Menyelenggarakan koordinasi dan kerja sama dengan instansi terkait di bidang penyediaan perumahan, kawasan permukiman, penataan, penataan dan peningkatan kapasitas lingkungan hidup, pengelolaan sampah dan limbah B3, serta pengendalian pencemaran dan kerusakan lingkungan hidup;
- g. Menyelenggarakan pelayanan teknis administrasi kepada Bupati dan semua unit kerja/perangkat kerja pemerintah daerah di bidang penyediaan perumahan, kawasan permukiman, penataan, penataan dan peningkatan kapasitas lingkungan hidup, pengelolaan sampah dan limbah B3, serta pengendalian pencemaran dan kerusakan lingkungan hidup;
- h. Menyelenggarakan standar pelayanan minimal di bidang perumahan rakyat, kawasan permukiman dan lingkungan hidup;
- i. Membina administrasi, organisasi, tata laksana dan personil di lingkungan Dinas;
- j. Merumuskan bahan pelaksanaan urusan tugas pembantuan perumahan rakyat, kawasan permukiman dan lingkungan hidup serta tugas-tugas pembantuan lainnya.;
- k. Membina, mengawasi, mengendalikan dan mengevaluasi pengelolaan kegiatan UPTD;
- l. Melaporkan pelaksanaan pekerjaan dan pelaksanaan tugas kepada Bupati melalui Sekretaris Daerah; dan
- m. Melaksanakan tugas kedinasan lain yang diperintahkan pimpinan sesuai ketentuan peraturan perundang-undangan.

Susunan organisasi Dinas Perumahan Rakyat, Kawasan Permukiman dan Lingkungan Hidup terdiri dari:

- a. Kepala Dinas ;
- b. Sekretariat terdiri dari:
 - 1. Subbagian Umum dan Kepegawaian;
 - 2. Subbagian Perencanaan; dan
 - 3. Subbagian Keuangan dan Aset.

- c. Bidang Penyediaan Perumahan terdiri dari:
 - 1. Seksi Penyediaan Perumahan Umum dan Komersil;
 - 2. Seksi Penyediaan Perumahan Swadaya, dan
 - 3. Seksi Prasarana Sarana dan Utilitas Umum Perumahan.
- d. Bidang Kawasan Permukiman terdiri dari:
 - 1. Seksi Peningkatan Kualitas Permukiman;
 - 2. Seksi Pendataan dan Perencanaan Kawasan Permukiman; dan
 - 3. Seksi Keterpaduan Prasarana Sarana dan Utilitas Umum Permukiman.
- e. Bidang Penataan, Penaatan dan Peningkatan Kapasitas Lingkungan Hidup terdiri dari:
 - 1. Seksi Kajian dampak Lingkungan;
 - 2. Seksi Pengaduan, Penyelesaian Sengketa dan Penegakan Hukum Lingkungan; dan
 - 3. Seksi Peningkatan Kapasitas Lingkungan Hidup.
- f. Bidang Pengelolaan Sampah dan Limbah Bahan Berbahaya dan Beracun terdiri dari:
 - 1. Seksi Pengelolaan Sampah;
 - 2. Seksi Pengelolaan Limbah B3; dan
 - 3. Seksi Kemitraan Pengelolaan Sampah.
- g. Bidang Pengendalian Pencemaran dan Kerusakan Lingkungan Hidup terdiri dari:
 - 1. Seksi Pemantauan dan Pengendalian Pencemaran Lingkungan;
 - 2. Seksi Pengendalian Kerusakan Lingkungan; dan
 - 3. Seksi Konservasi Sumber Daya Alam dan Pemeliharaan Lingkungan Hidup.
- h. Unit Pelaksana Teknis Daerah

BAGAN : STRUKTUR ORGANISASI DINAS PERUMAHAN RAKYAT, KAWASAN PERMUKIMAN DAN LINGKUNGAN HIDUP



Gambar 1. Struktur Organisasi Dinas Perumahan Rakyat Kawasan Permukiman dan Lingkungan Hidup Kabupaten Banjar

C. IDENTIFIKASI PERMASALAHAN BERDASARKAN TUGAS DAN FUNGSI

Pencapaian tujuan pembangunan daerah diawali dengan perumusan perencanaan yang berkualitas. Kondisi tersebut diatas sangat erat kaitannya dengan keberadaan institusi perencana dalam hal ini Dinas Perumahan Rakyat Kawasan Permukiman dan Lingkungan Hidup yang membantu Kepala Daerah dalam bidang Perumahan Rakyat, Kawasan Permukiman dan Lingkungan Hidup dalam menjalankan tugas dan fungsinya.

Identifikasi permasalahan merujuk pada dokumen perencanaan yang telah ditetapkan (Renstra dan Renja) yaitu melalui proses analisis pohon masalah sehingga diperoleh mapping matriks masalah pokok, masalah dan akar masalah, dan hirarki permasalahan tersusun secara "cascading" (berjenjang) kemudian disajikan dalam bentuk diagram pohon masalah.

Dinas Perumahan Rakyat Kawasan Permukiman dan Lingkungan Hidup masih menghadapi beberapa permasalahan sebagai berikut:

Tabel I

Tabel Permasalahan pada Dinas Perumahan Rakyat, Kawasan Permukiman dan Lingkungan Hidup

No	Pokok Masalah	Masalah	Akar Masalah
1	Rendahnya ketersediaan rumah layak huni di Kabupaten Banjar	Kurangnya ketersediaan kebijakan dibidang perumahan	Kurangnya sosialisasi peraturan perundangan tentang penyelenggaraan perumahan dan kawasan permukiman srta koordinasi penyelenggaraan perumahan dan kawasan permukiman
		Masih banyak cakupan rumah layak huni yang harus ditangani	Dikarenakan adanya bencana alam, bencana sosial serta keadaan ekonomi masyarakat yang kurang mampu dalam membangun rumah yang layak huni
		Banyaknya perumahan yang terbangun sehingga mengharuskan adanya fasilitasi tentang perizinan perumahan	Dikarenakan banyaknya pembangunan perumahan sehingga mengharuskan adanya pengawasan dan pengendalian pembangunan perumahan
2	Rendahnya lingkungan permukiman yang nyaman di Kabupaten Banjar	Luasnya kawasan kumuh yang ada di Kabupaten Banjar sehingga memerlukan penanganan yang khusus	Luasnya kawasan kumuh di Kabupaten Banjar menyebabkan adanya perencanaan pengembangan tentang kualitas kawasan kumuh serta mengadakan pembangunan atau pemeliharaan terhadap jalan lingkungan dan air bersih

No	Pokok Masalah	Masalah	Akar Masalah
		Kurangnya pengetahuan masyarakat tentang kawasan kumuh	Kurangnya pengetahuan masyarakat tentang kawasan kumuh menyebabkan perlunya sosialisasi mengenai kebijakan kawasan kumuh kepada masyarakat
		Perlunya penerangan jalan lingkungan	Perlunya penerangan jalan sehingga diadakan pemeliharaan serta pembangunan penerangan jalan lingkungan
		Perlunya pengelolaan penerangan jalan umum	Perlunya penerangan jalan umum sehingga diadakan pembangunan, pemeliharaan serta pengawasan terhadap penerangan jalan umum

D. ISU STRATEGIS

Dinas Perumahan Rakyat Kawasan Permukiman dan Lingkungan Hidup secara terpadu, terarah dan berkesinambungan, diperlukan analisis terhadap berbagai isu strategis. Dinas Perumahan Rakyat Kawasan Permukiman dan Lingkungan Hidup sebagai perangkat daerah yang mempunyai tugas pokok dalam urusan pelayanan umum bidang Perumahan Rakyat, Kawasan Permukiman dan Lingkungan Hidup memiliki peran yang sangat penting didalam merumuskan kebijakan urusan pelayanan umum bidang Perumahan Rakyat, Kawasan Permukiman dan Lingkungan Hidup oleh karenanya analisis isu strategis merupakan langkah awal didalam urusan pelayanan umum bidang Perumahan Rakyat, Kawasan Permukiman dan Lingkungan Hidup

Sebelum menentukan isu dilakukan identifikasi permasalahan. Hasil identifikasi tersebut kemudian dilakukan analisa pohon masalah yang selanjutnya ditampilkan dalam bentuk matriks pemetaan masalah utama, masalah dan akar masalah sebagaimana tersebut di atas (Bab I.C). Isu srategis adalah permasalahan yang belum diselesaikan dan akan diselesaikan (*Unresolved Matters*) yaitu permasalahan yang belum terselesaikan yang bersifat penting, mendasar, mendesak, berjangka panjang dan menentukan penyelenggaraan dimasa akan datang.

Identifikasi isu-isu yang diperoleh dari proses sebelumnya tersebut ditapis dengan kriteria tertentu pada **Permendagri 86 Tahun 2017**, kesepakatan melalui FGD atau penilaian ahli atau kombinasi sehingga akan diperoleh isu strategis yang akan diselesaikan. Isu strategis pada dokumen perencanaan yang kemudian dimunculkan pada dokumen pelaporan kinerja. Berdasarkan proses analisis tersebut, maka

isu strategis Dinas Perumahan Rakyat Kawasan Permukiman dan Lingkungan Hidup adalah sebagai berikut:

1. Terbatasnya kuantitas dan SDM yang berkompetensi khusus di bidang lingkungan, sosialisasi pencegahan pencemaran air dan udara, informasi dan edukasi masyarakat;
2. Kurangnya alokasi dana untuk program pembuatan taman dan biomasa, kawasan lingkungan perumahan dan permukiman yang tidak sesuai dengan perenca tata ruang wilayah;
3. Jumlah SDM pengawasan tidak sebanding dengan luasan wilayah, mutasi pegawai yang sudah terlatih dan kurangnya pejabat penyidik pada Dinas Perumahan Rakyat Kawasan Permukiman dan Lingkungan Hidup Kabupaten Banjar;
4. Terbatasnya lembaga pelatihan yang khusus menangani lingkungan hidup
5. Faktor musim yang menyebabkan tanaman kering dan memicu kebakaran;
6. Sulitnya lahan di wilayah perkotaan untuk penyediaan RTH;
7. Belum ada regulasi yang mengikat dala penanganan Kawasan permukiman kumuh sehingga penanganan hanya bersifat on the spot;
8. Berkurangnya lahan untuk bervegetasi;
9. Kurangnya kesadaran masyarakat atau pelaku usaha dan kecenderungan budaya masyarakat pelaku pencemaran.

E. SISTEMATIKA PENYAJIAN

Sistematika Laporan Kinerja Instansi Pemerintah (LKjIP) Dinas Perumahan Rakyat Kawasan Permukiman dan Lingkungan Hidup Tahun 2022 disusun sebagai berikut :

Kata Pengantar;

Daftar Isi;

Ringkasan Eksekutif;

Pada Pada bagian ini disajikan tujuan dan sasaran yang telah ditetapkan dalam rencana strategis serta sejauh mana instansi pemerintah mencapai tujuan dan sasaran utama tersebut serta kendala-kendala yang dihadapi dalam pencapaiannya. Disebutkan pula langkah-langkah apa yang telah dilakukan untuk mengatasi kendala tersebut dan langkah antisipatif untuk menanggulangi kendala yang mungkin akan terjadi pada tahun mendatang.

Bab I Pendahuluan

Menjelaskan tentang maksud dan tujuan penyusunan dokumen LKj IP, Tugas pokok dan fungsi (struktur organisasi), Permasalahan serta isu strategis organisasi;

Bab II Perencanaan dan Perjanjian Kinerja

Menjelaskan tentang kinerja yang diperjanjikan pada tahun 2022.

Bab III Akuntabilitas Kinerja Tahun 2022

Menjelaskan Capaian Kinerja Organisasi tahun 2022 dan Realisasi Anggaran Tahun 2022 beserta analisisnya

Bab IV Penutup

Menjelaskan kesimpulan dan Saran

BAB II PERENCANAAN DAN PERJANJIAN KINERJA

A. INDIKATOR KINERJA UTAMA

Indikator kinerja merupakan alat atau sarana yang digunakan untuk mengukur tingkat keberhasilan suatu instansi dalam mencapai tujuan dan sasarannya. Biasanya, indikator kinerja akan memberikan rambu atau sinyal mengenai apakah kegiatan atau sasaran yang diukurnya telah berhasil dilaksanakan atau dicapai sesuai dengan yang direncanakan. Indikator kinerja yang baik akan menghasilkan informasi kinerja yang memberikan indikasi yang lebih baik dan lebih menggambarkan mengenai kinerja organisasi. Selanjutnya apabila didukung dengan suatu sistem pengumpulan dan pengolahan data kinerja yang memadai maka kondisi ini akan dapat membimbing dan mengarahkan organisasi pada hasil pengukuran yang handal (*reliable*) mengenai hasil apa saja yang telah diperoleh selama periode aktivitasnya.

Selanjutnya indikator kinerja tidak hanya digunakan pada saat menyusun laporan pertanggungjawaban. Indikator kinerja juga merupakan komponen yang sangat krusial pada saat merencanakan kinerja. Berbagai peraturan perundang-undangan sudah mewajibkan instansi pemerintah untuk menentukan indikator kinerja pada saat membuat perencanaan. Dengan adanya indikator kinerja, perencanaan sudah mempersiapkan alat ukur yang akan digunakan untuk menentukan apakah rencana yang ditetapkan telah dapat dicapai. Penetapan indikator kinerja pada saat merencanakan kinerja akan lebih meningkatkan kualitas perencanaan dengan menghindari penetapan-penetapan sasaran yang sulit untuk diukur dan dibuktikan secara objektif keberhasilannya.

Dinas Perumahan Rakyat Kawasan Permukiman dan Lingkungan Hidup mengampu urusan Perumahan dan Permukiman serta Lingkungan Hidup Berdasar urusan dan program yang diampu, Dinas Perumahan Rakyat Kawasan Permukiman dan Lingkungan Hidup mendukung pencapaian Pengelolaan lingkungan hidup yang berkelanjutan misi Kabupaten Banjar yang tercantum pada RPJMD yaitu :

- a. Misi ke 3 (tiga) : *Pengelolaan Lingkungan Hidup yang Berkelanjutan*

Pengukuran pencapaian misi dapat dilihat melalui pencapaian tujuan dan sasaran yang telah dilengkapi dengan indikator-indikator kinerja sasaran. Keseluruhan indikator kinerja utama Dinas Perumahan Rakyat Kawasan Permukiman dan Lingkungan Hidup sebanyak 5 indikator.

Tabel 2.1
Indikator Kinerja Utama Tahun 2022

No	Kinerja Utama	Indikator Kinerja	Definisi Operasional	Formulasi Perhitungan	Sumber Data
1	Meningkatnya perumahan yang layak huni	1. Persentase Rumah Layak Huni	Meningkatnya rumah layak huni	(Jumlah rumah layak huni / Jumlah rumah keseluruhan)*100%	Bid Penyediaan Perumahan
		2. Persentase PSU yang memadai	Terpenuhinya PSU minimal 3 komponen dari 7 komponen	Jumlah perumahan dan permukiman yang telah memenuhi min 3 komponen PSU / Jumlah Perumahan dan Permukiman x 100%	Bid Penyediaan Perumahan
2	Kawasan Permukiman yang layak	Persentase kawasan kumuh	Penanganan terhadap kawasan kumuh yang telah ditetapkan melalui SK Bupati Nomor 188.45/221/KUM/2020	luas total kawasan kumuh dikurangi luas kawasan kumuh yang ditangani berbanding dengan luas total kawasan kumuh di Kabupaten Banjar dikalikan 100%	Kotaku/Bid. Kawasan Permukiman
3	Meningkatnya Pengendalian Pencemaran dan Kerusakan Sumber Daya Alam dan Lingkungan Hidup	1. Indeks Kualitas Air	Kumulatif nilai IP air pada titik-titik pemantauan	$\Sigma(\text{persentase status IP air} \times \text{bobot})$	Bid Pengendalian Pencemaran & Kerusakan Lingkungan
		2. Indeks Kualitas Udara	Perbandingan nilai rata-rata tahunan parameter SO ₂ dan NO ₂ terhadap baku mutunya	$100 - ((50 \div 0,9) \times (PU - 0,1))$ Note : PU adalah Indeks Pencemar Udara $PU = 50\% \text{ INDEKS SO}_2 + 50\% \text{ INDEKS NO}_2$	Bid Pengendalian Pencemaran & Kerusakan Lingkungan
		3. Indeks Kualitas Tutupan Lahan	Nilai Yang Menggambarkan Kualitas Tutupan Lahan Yang Dihitung Dari Kondisi Tutupan Hutan dan Tutupan Vegetasi Non Hutan	$IKTL = 100 - ((84,3 - (TL \times 100)) \times 50/54,3)$ dimana, IKTL = Indeks Kualitas Tutupan Lahan TL = Tutupan Lahan	Bid Pengendalian Pencemaran & Kerusakan Lingkungan

No	Kinerja Utama	Indikator Kinerja	Definisi Operasional	Formulasi Perhitungan	Sumber Data
4	Meningkatnya Perlindungan Pengelolaan, Pembinaan dan Penaatan Lingkungan Hidup	Persentase Kesesuaian Pemanfaatan Lingkungan Terhadap Dokumen Lingkungan, Izin Lingkungan, Izin RPPLH	Kesesuaian Pemanfaatan Lingkungan Terhadap Dokumen Lingkungan, Izin Lingkungan, Izin RPPLH	$(\text{Pemanfaatan Lingkungan} \div \text{Kesesuaian Terhadap Dokumen Lingkungan, Izin Lingkungan, Izin RPPLH}) \times 100\%$	Bid. Penataan, penataan, & Peningkatan Kapasitas Lingkungan Hidup
5	Meningkatnya Penanganan / Pengelolaan Sampah	Persentase Timbulan Sampah Yang Tertangani	Persentase Timbulan Sampah Perkotaan Yang Tertangani	$(\text{Jumlah Timbulan Sampah Perkotaan} \div \text{Sampah Perkotaan Yang Di Tangani}) \times 100\%$	Bid Pengelolaan Sampah Limbah B3
6	Meningkatnya Penyelenggaraan Urusan Penyusunan Program Perencanaan, Keuangan, Umum Dan Kepegawaian	Persentase Terselenggaranya Urusan Penunjang Pemerintah Daerah	Persentase Terselenggaranya Urusan Penunjang Pemerintah Daerah	$(\text{Total Penyelenggaraan Urusan Penyusunan Program Perencanaan, Keuangan, Umum Dan Kepegawaian} \div \text{Target Penyelenggaraan Urusan Penyusunan Program Perencanaan, Keuangan, Umum Dan Kepegawaian}) \times 100\%$	Sekretariat

Sumber: Dokumen Perjanjian Kinerja Dinas Perumahan Rakyat Kawasan Permukiman dan Lingkungan Hidup Kabupaten Banjar 2022

B. PERJANJIAN KINERJA

Penyusunan perjanjian kinerja tahun 2022 mengacu pada Renstra Tahun 2021-2026. Secara garis besar perjanjian kinerja tahun 2021 meliputi (1) sasaran strategis, dengan pengukuran pencapaian sejumlah sasaran tersebut dilakukan melalui (1) indikator kinerja sasaran beserta targetnya. Perjanjian kinerja telah ditetapkan secara berjenjang (pohon kinerja) mulai dari eselon II, eselon III dan eselon IV sebagaimana tabel berikut :

Tabel 2.2
Perjanjian Kinerja Tahun 2022

NO	SASARAN STRATEGIS	INDIKATOR SASARAN		SATUAN	TARGET	PROGRAM, KEGIATAN DAN SUB KEGIATAN	INDIKATOR KINERJA PROGRAM/KEGIATAN/SUBKEGIATAN	SATUAN	TARGET	ANGGARAN	PENANGGUNG JAWAB
1	2	3		4	5	6	7	8	9	10	11
1	Meningkatnya perumahan yang layak huni	1	Persentase Rumah Layak Huni	%	97,16	PROGRAM PENGEMBANGAN PERUMAHAN	Persentase Penanganan Rumah Yang Terkena Bencana Maupun Terkena Relokasi Program Kabupaten	%	100%	Rp 733.417.000	Kepala Bidang Penyediaan Perumahan
						Kegiatan Pendataan Penyediaan dan Rehabilitasi Rumah Korban Bencana atau Relokasi Program Kabupaten/Kota	Persentase Rumah yang terdata akibat korban bencana	%	100	Rp 60.867.200	Kepala Seksi Penyediaan Perumahan Swadaya
						Sub Kegiatan Identifikasi Perumahan di Lokasi Rawan Bencana atau Terkena Relokasi Program Kabupaten/Kota	Jumlah Dokumen Data Rumah di Lokasi Rawan Bencana dan Lokasi yang Berpotensi Terkena Relokasi Program Kabupaten/Kota	dokumen	1	Rp 60.867.200	Kepala Seksi Penyediaan Perumahan Swadaya
						Kegiatan Sosialisasi dan Persiapan Penyediaan dan Rehabilitasi Rumah Korban Bencana atau Relokasi Program Kabupaten/Kota	Persentase orang yang memahami materi yang disampaikan setelah mengikuti sosialisasi	%	100	Rp 97.323.600	Kepala Seksi Penyediaan Perumahan Swadaya
						Sub Kegiatan Sosialisasi Standar Teknis Penyediaan dan Rehabilitasi Rumah kepada Masyarakat/Sukarelawan Tanggap Bencana	Jumlah Orang/Sukarelawan yang Mengikuti Sosialisasi Standar Teknis Penyediaan dan Rehabilitasi Rumah Korban Bencana Kabupaten/Kota	Orang	100	Rp 97.323.600	Kepala Seksi Penyediaan Perumahan Swadaya
						Kegiatan Pembangunan dan Rehabilitasi Rumah Korban Bencana atau Relokasi Program Kabupaten/Kota	Persentase unit rumah korban bencana yang direhabilitasi sesuai dengan rencana aksi	%	100	Rp 389.596.700	Kepala Seksi Penyediaan Perumahan Swadaya
						Sub Kegiatan Rehabilitasi Rumah bagi Korban Bencana	Jumlah Rumah Korban Bencana Kabupaten/Kota yang Terehabilitasi	Unit	10	Rp 389.596.700	Kepala Seksi Penyediaan Perumahan

NO	SASARAN STRATEGIS	INDIKATOR SASARAN	SATUAN	TARGET	PROGRAM, KEGIATAN DAN SUB KEGIATAN	INDIKATOR KINERJA PROGRAM/KEGIATAN/SUBKEGIATAN	SATUAN	TARGET	ANGGARAN	PENANGGUNG JAWAB
1	2	3	4	5	6	7	8	9	10	11
										Swadaya
					Kegiatan Penerbitan Izin Pembangunan dan Pengembangan Perumahan	Persentase Dokumen Izin Pembangunan dan Pengembangan Perumahan Yang Diterbitkan	%	100	Rp 185.629.500	Kepala Seksi Penyediaan Perumahan Umum dan Komersil
					Sub Kegiatan Fasilitasi Pemenuhan Komitmen Penerbitan Izin Pembangunan dan Pengembangan Perumahan Terintegrasi secara Elektronik	Jumlah Dokumen Kesepakatan dengan Pengembang/Pelaku Pembangunan Rumah untuk Penerbitan izin Pembangunan dan Pengembangan Perumahan Terintegrasi Secara Elektronik	dokumen	50	Rp 79.323.900	Kepala Seksi Penyediaan Perumahan Umum dan Komersil
					Sub Kegiatan Koordinasi dan Sinkronisasi Pengendalian Pembangunan dan Pengembangan Perumahan	Jumlah Laporan Hasil Koordinasi dan Sinkronisasi Pengendalian Pembangunan dan Pengembangan Perumahan	Laporan	1	Rp 106.305.600	Kepala Seksi Penyediaan Perumahan Umum dan Komersil
					PROGRAM PERUMAHAN DAN KAWASAN PERMUKIMAN KUMUH	Persentase pencegahan Perumahan dan Kawasan Permukiman Kumuh	%	22,62	Rp 485.501.200	Kepala Bidang Penyediaan Perumahan
					Kegiatan Pencegahan Perumahan dan Kawasan Permukiman Kumuh pada Daerah Kabupaten/Kota	Persentase RTLH yang direhabilitasi sesuai dengan rencana aksi	%	100	Rp 485.501.200	Kepala Seksi Penyediaan Perumahan Swadaya
					Sub Kegiatan Perbaiki Rumah Tidak Layak Huni untuk Pencegahan terhadap Tumbuh dan Berkembangnya Permukiman Kumuh diluar Kawasan Permukiman Kumuh dengan Luas di Bawah 10 (sepuluh) Ha	Jumlah Rumah Tidak Layak Huni untuk Pencegahan Terhadap Tumbuh dan Berkembangnya Permukiman Kumuh di Luar Kawasan Permukiman Kumuh dengan Luas di Bawah 10 (Sepuluh) Ha yang Diperbaiki	Unit	14	Rp 485.501.200	Kepala Seksi Penyediaan Perumahan Swadaya

NO	SASARAN STRATEGIS	INDIKATOR SASARAN		SATUAN	TARGET	PROGRAM, KEGIATAN DAN SUB KEGIATAN	INDIKATOR KINERJA PROGRAM/KEGIATAN/SUBKEGIATAN	SATUAN	TARGET	ANGGARAN	PENANGGUNG JAWAB
1	2	3		4	5	6	7	8	9	10	11
			Persentase PSU yang memadai	%	100	PROGRAM PENINGKATAN PRASARANA, SARANA DAN UTILITAS UMUM (PSU)	Persentase Perumahan yang sudah dilengkapi PSU	%	20,96	Rp 19.060.213.758	Kepala Bidang Penyediaan Perumahan dan Bidang Kawasan Permukiman
						Kegiatan Urusan Penyelenggaraan PSU Perumahan	Persentase Perumahan yang mendapatkan peningkatan kualitas PSU	%	100	Rp 19.060.213.758	Kepala Seksi Prasarana Sarana dan Utilitas Umum Perumahan
						Sub Kegiatan Penyediaan Prasarana, Sarana, dan Utilitas Umum di Perumahan untuk Menunjang Fungsi Hunian	Jumlah Lokasi Perumahan yang Disediakan Prasarana, Sarana, dan Utilitas Umum yang Menunjang Fungsi Hunian	Lokasi	18	Rp 3.799.999.000	Kepala Seksi Prasarana Sarana dan Utilitas Umum Perumahan
						Sub Kegiatan Koordinasi dan Sinkronisasi dalam rangka Penyediaan Prasarana, Sarana, dan Utilitas Umum Perumahan	Jumlah Laporan Hasil Koordinasi dan Sinkronisasi dalam rangka Penyediaan Prasarana, Sarana, dan Utilitas Umum Perumahan	Laporan	1	Rp 27.131.600	Kepala Seksi Prasarana Sarana dan Utilitas Umum Perumahan
						Sub Kegiatan Kerja Sama Penyediaan/Pengelolaan PSU Permukiman	Jumlah Titik Penerangan Jalan yang terbangun dan terpelihara	dokumen	15	Rp 15.233.083.158	Kepala Seksi Keterpaduan Prasarana Sarana dan Utilitas Umum Permukiman
2	Kawasan Permukiman yang layak		Persentase Kawasan Kumuh	%	91,99	PROGRAM KAWASAN PERMUKIMAN	Persentase Kawasan Kumuh yang tertangani	%	10,13	Rp 2.557.004.100	Kepala Bidang Kawasan Permukiman
						Kegiatan Penataan dan Peningkatan Kualitas Kawasan Permukiman Kumuh dengan Luas di Bawah 10 (sepuluh) Ha	Jumlah desa/kelurahan yang teridentifikasi sesuai pola penanganan	Desa	3	Rp 300.000.000	Kepala Seksi Pendataan dan Perencanaan Kawasan Permukiman

NO	SASARAN STRATEGIS	INDIKATOR SASARAN	SATUAN	TARGET	PROGRAM, KEGIATAN DAN SUB KEGIATAN	INDIKATOR KINERJA PROGRAM/KEGIATAN/SUBKEGIATAN	SATUAN	TARGET	ANGGARAN	PENANGGUNG JAWAB
1	2	3	4	5	6	7	8	9	10	11
					Sub Kegiatan Survei dan Penetapan Lokasi Perumahan dan Permukiman Kumuh	Jumlah Hasil Survei dan Penetapan Lokasi Perumahan dan Permukiman Kumuh	dokumen	1	Rp 25.434.000	Kepala Seksi Pendataan dan Perencanaan Kawasan Permukiman
					Sub Kegiatan Penyusunan Rencana Pencegahan dan Peningkatan Kualitas Perumahan Kumuh dan Permukiman Kumuh	Jumlah Dokumen Rencana Pencegahan dan Peningkatan Kualitas Perumahan Kumuh dan Permukiman Kumuh	dokumen	1	Rp -	Kepala Seksi Pendataan dan Perencanaan Kawasan Permukiman
					Sub Kegiatan Penyadaran Publik Pencegahan Tumbuh dan Berkembangnya Permukiman Kumuh	Jumlah Laporan Pelaksanaan Penyadaran Publik Pencegahan Tumbuh dan Berkembangnya Permukiman Kumuh	Laporan	5	Rp 1.150.000	Kepala Seksi Pendataan dan Perencanaan Kawasan Permukiman
					Kegiatan Peningkatan Kualitas Kawasan Permukiman Kumuh dengan Luas di Bawah 10 (sepuluh) Ha	Jumlah luasan (ha) penanganan infrastruktur kawasan kumuh	Ha	27,56	Rp 2.257.004.100	Kepala Seksi Peningkatan Kualitas Permukiman
					Sub Kegiatan Penyusunan Rencana Tapak (Site Plan) dan Detail Engineering Design (DED) Peremajaan/Pemugaran Permukiman Kumuh	Jumlah Rencana Tapak (Site Plan) dan Detail Engineering Design (DED) Peremajaan/Pemugaran Permukiman Kumuh	dokumen	2	Rp 247.982.400	Kepala Seksi Peningkatan Kualitas Permukiman
					Sub Kegiatan Koordinasi dan Sinkronisasi Pengendalian Penyelenggaraan Pemugaran/Peremajaan Permukiman Kumuh	Jumlah Laporan Hasil Koordinasi dan Sinkronisasi Pengendalian Penyelenggaraan Pemugaran/Peremajaan Permukiman Kumuh	Laporan	5	Rp 6.621.700	Kepala Seksi Peningkatan Kualitas Permukiman

NO	SASARAN STRATEGIS	INDIKATOR SASARAN		SATUAN	TARGET	PROGRAM, KEGIATAN DAN SUB KEGIATAN	INDIKATOR KINERJA PROGRAM/KEGIATAN/SUBKEGIATAN	SATUAN	TARGET	ANGGARAN	PENANGGUNG JAWAB
1	2	3		4	5	6	7	8	9	10	11
						Sub Kegiatan Pemberian Bantuan Uang Sewa Rumah Tinggal Sementara Bagi Masyarakat yang Terkena Program Peremajaan Permukiman Kumuh	Jumlah Laporan Data Masyarakat Penerima Bantuan Uang Sewa Rumah Tinggal Sementara bagi Masyarakat yang Terkena Program Peremajaan Permukiman Kumuh	Laporan	10	Rp 87.300.000	Kepala Seksi Peningkatan Kualitas Permukiman
						Sub Kegiatan Pelaksanaan Pembangunan Pemugaran/ Peremajaan Permukiman Kumuh	Luas Permukiman Kumuh yang Diremajakan/Dipugar	ha	2	Rp 1.915.100.000	Kepala Seksi Peningkatan Kualitas Permukiman
3	Meningkatnya Pengendalian Pencemaran dan Kerusakan Sumber Daya Alam dan Lingkungan Hidup		Indeks Kualitas Air (IKA)	Indeks	50,2	PROGRAM PENGENDALIAN PENCEMARAN DAN/ATAU KERUSAKAN LINGKUNGAN HIDUP	Tingkat Pencemaran Air	IP	5,4	Rp 2.726.399.566	Kepala Bidang Pengendalian Pencemaran dan Kerusakan Lingkungan
			Indeks Kualitas Udara (IKU)	Indeks	76,83		Indeks Kualitas Udara				
			Indeks Kualitas Tutupan Lahan (IKTL)	Indeks	54,51						
						Kegiatan Pencegahan Pencemaran dan/atau Kerusakan Lingkungan Hidup Kabupaten/Kota	Indeks Kualitas Air Indeks Kualitas Udara	IKA IKU	50,2 76,83	Rp 2.525.318.900	Kepala Bidang Pengendalian Pencemaran dan Kerusakan Lingkungan, Kepala Seksi Pemantauan dan Pengendalian Pencemaran Lingkungan
						Sub Kegiatan Koordinasi, Sinkronisasi, dan Pelaksanaan Pencegahan Pencemaran Lingkungan Hidup Dilaksanakan terhadap Media Tanah, Air, Udara, dan Laut	Jumlah Dokumen Uji Kualitas Lingkungan Hidup Dilaksanakan Terhadap Media Tanah, Air, Udara, dan Laut	dokumen	25	Rp 2.366.351.000	Kepala Seksi Pemantauan dan Pengendalian Pencemaran Lingkungan

NO	SASARAN STRATEGIS	INDIKATOR SASARAN		SATUAN	TARGET	PROGRAM, KEGIATAN DAN SUB KEGIATAN	INDIKATOR KINERJA PROGRAM/KEGIATAN/SUBKEGIATAN	SATUAN	TARGET	ANGGARAN	PENANGGUNG JAWAB
1	2	3		4	5	6	7	8	9	10	11
						Sub Kegiatan Koordinasi, Sinkronisasi dan Pelaksanaan Pengendalian Emisi Gas Rumah Kaca, Mitigasi dan Adaptasi Perubahan Iklim	Jumlah Dokumen Hasil Koordinasi dan Sinkronisasi Inventarisasi GRK dari sektor lingkungan hidup yang Dilaksanakan	dokumen	1	Rp 65.000.000	Kepala Seksi Pengendalian Kerusakan Lingkungan
						Sub Kegiatan Pengelolaan Laboratorium Lingkungan Hidup Kabupaten/Kota	Jumlah Pengambilan Contoh Uji, Pengujian Parameter Kualitas Lingkungan dan Dokumen Mutu yang Dilaksanakan	dokumen	25	Rp 93.967.900	Kepala Seksi Pemantauan dan Pengendalian Pencemaran Lingkungan
						Kegiatan Penanggulangan Pencemaran Dan/Atau Kerusakan Lingkungan hidup Kabupaten/Kota	Persentase Desa Yang Ditanggulangi Dampak Kerusakan Lingkungannya	%	100	Rp 150.414.000	Kepala Seksi Pengendalian Kerusakan Lingkungan
						Sub Kegiatan Pemberian Informasi Peringatan Pencemaran dan/atau Kerusakan Lingkungan Hidup Pada Masyarakat	Jumlah Laporan Sosialisasi Informasi Peringatan Pencemaran dan/atau Kerusakan Lingkungan Hidup pada Masyarakat di Kabupaten/Kota yang Dilaksanakan	Laporan	2	Rp 150.414.000	Kepala Seksi Pengendalian Kerusakan Lingkungan
						Kegiatan Pemulihan Pencemaran dan/atau Kerusakan Lingkungan Hidup Kabupaten/Kota	Persentase Desa Yang Dilakukan Pemulihan Pencemaran Dan/Atau Kerusakan Lingkungan Hidup	%	100	Rp 50.666.666	Kepala Bidang Pengendalian Pencemaran dan Kerusakan Lingkungan
						Sub Kegiatan Koordinasi, Sinkronisasi dan Pelaksanaan Restorasi	Jumlah Dokumen Hasil Koordinasi, Sinkronisasi dan Pelaksanaan Restorasi	dokumen	1	Rp 50.666.666	Kepala Seksi KSDA dan Pemeliharaan Lingkungan
						PROGRAM PENGELOLAAN KEANEKARAGAMAN HAYATI (KEHATI)	Persentase Lokasi Kawasan Keanekaragaman Hayati Yang Ditangani	%	100	Rp 6.734.707.100	Kepala Seksi KSDA dan Pemeliharaan Lingkungan

NO	SASARAN STRATEGIS	INDIKATOR SASARAN	SATUAN	TARGET	PROGRAM, KEGIATAN DAN SUB KEGIATAN	INDIKATOR KINERJA PROGRAM/KEGIATAN/SUBKEGIATAN	SATUAN	TARGET	ANGGARAN	PENANGGUNG JAWAB
1	2	3	4	5	6	7	8	9	10	11
					Kegiatan Pengelolaan Keanekaragaman Hayati Kabupaten/Kota	Persentase Luas Kawasan Keanekaragaman Hayati Yang Ditangani	%	100	Rp 6.734.707.100	Kepala Seksi KSDA dan Pemeliharaan Lingkungan
					Sub Kegiatan Pengelolaan Taman Keanekaragaman Hayati di Luar Kawasan Hutan	Luas Taman Kehati Di Luar Kawasan Hutan yang Dikelola Lingkup Kewenangan Kabupaten/Kota	Ha	3,7	Rp 50.000.000	Kepala Seksi KSDA dan Pemeliharaan Lingkungan
					Sub Kegiatan Pengelolaan Ruang Terbuka Hijau (RTH)	Luas RTH yang Dikelola Lingkup Kewenangan Kabupaten/Kota	Ha	6,64	Rp 6.535.096.500	Kepala Seksi KSDA dan Pemeliharaan Lingkungan
					Sub Kegiatan Pengelolaan Taman Keanekaragaman Hayati Lainnya	Luas Taman KEHATI Lainnya yang Dikelola Lingkup Kewenangan Kabupaten/Kota	Ha	2,5	Rp 124.997.800	Kepala Bidang Penataan Penaatan dan Peningkatan Kapasitas Lingkungan Hidup
					Sub Kegiatan Pengembangan Kapasitas Kelembagaan dan SDM dalam Pengelolaan Keanekaragaman Hayati	Jumlah Orang yang Meningkatkan Kapasitasnya dalam Pengelolaan Keanekaragaman Hayati	Orang	10	Rp 24.612.800	Kepala Seksi Kajian Dampak Lingkungan
					PROGRAM PERENCANAAN LINGKUNGAN HIDUP	Persentase Dokumen Perencanaan Lingkungan Hidup Yang Tersedia	%	100	Rp 314.551.334	Kepala Seksi Kajian Dampak Lingkungan
					Kegiatan Rencana Perlindungan dan dan Pengelolaan Lingkungan Hidup (RPPLH) Kabupaten/Kota	Persentase Dokumen Perencanaan Lingkungan Hidup Yang Tersedia	%	100	Rp 314.551.334	Kepala Seksi Kajian Dampak Lingkungan
					Sub Kegiatan Pengendalian Pelaksanaan RPPLH Kabupaten/Kota	Persentase Dokumen Perencanaan Lingkungan Hidup Yang Tersedia	dokumen	2	Rp 314.551.334	Kepala Seksi Kajian Dampak Lingkungan

NO	SASARAN STRATEGIS	INDIKATOR SASARAN		SATUAN	TARGET	PROGRAM, KEGIATAN DAN SUB KEGIATAN	INDIKATOR KINERJA PROGRAM/KEGIATAN/SUBKEGIATAN	SATUAN	TARGET	ANGGARAN	PENANGGUNG JAWAB
1	2	3		4	5	6	7	8	9	10	11
4	Meningkatnya Perlindungan Pengelolaan, Pembinaan dan Penaatan Lingkungan Hidup		Persentase Kesesuaian Pemanfaatan Lingkungan Terhadap Dokumen Lingkungan, Izin Lingkungan, Izin RPPLH			PROGRAM PENINGKATAN PENDIDIKAN, PELATIHAN DAN PENYULUHAN LINGKUNGAN HIDUP UNTUK MASYARAKAT	Persentase Sekolah Yang Berwawasan Lingkungan	%	25	Rp 213.435.000	Kepala Bidang Penataan Penaatan dan Peningkatan Kapasitas Lingkungan Hidup
						Kegiatan Penyelenggaraan Pendidikan, Pelatihan, dan Penyuluhan Lingkungan Hidup untuk Lembaga Kemasyarakatan Tingkat Daerah Kabupaten/Kota	Persentase Sekolah Yang Mengikuti Pendidikan, Pelatihan dan Penyuluhan Lingkungan Hidup	%	50	Rp 213.435.000	Kepala Seksi Peningkatan Kapasitas Lingkungan Hidup
						Sub Kegiatan Pendampingan Gerakan Peduli Lingkungan Hidup	Jumlah Pendampingan Pembinaan Gerakan Peduli dan Berbudaya Lingkungan Hidup yang Dilaksanakan	dokumen	1	Rp 213.435.000	Kepala Seksi Peningkatan Kapasitas Lingkungan Hidup
						PROGRAM PENGAKUAN KEBERADAAN MASYARAKAT HUKUM ADAT (MHA), KEARIFAN LOKAL DAN HAK MHA YANG TERKAIT DENGAN PPLH	Persentase Masyarakat Hukum Adat Yang Mengelola Lingkungan Hidup	%	25	Rp 50.000.000	Kepala Bidang Penataan Penaatan dan Peningkatan Kapasitas Lingkungan Hidup
						Kegiatan Pengakuan MHA, Kearifan Lokal, Pengetahuan Tradisional, dan HAK MHA yang Terkait dengan PPLH	Persentase Masyarakat Hukum Adat Yang Mengelola Lingkungan Hidup	%	25	Rp 50.000.000	Kepala Seksi Peningkatan Kapasitas Lingkungan Hidup

NO	SASARAN STRATEGIS	INDIKATOR SASARAN		SATUAN	TARGET	PROGRAM, KEGIATAN DAN SUB KEGIATAN	INDIKATOR KINERJA PROGRAM/KEGIATAN/SUBKEGIATAN	SATUAN	TARGET	ANGGARAN	PENANGGUNG JAWAB
1	2	3		4	5	6	7	8	9	10	11
						Sub Kegiatan Koordinasi, Sinkronisasi, Penyediaan Data dan Informasi Pengakuan Keberadaan MHA Kearifan Lokal atau Pengetahuan Tradisional dan Hak Kearifan Lokal atau Pengetahuan Tradisional dan Hak MHA Terkait Dengan PPLH	Jumlah Dokumen Hasil Koordinasi, Sinkronisasi, Penyediaan Data dan Informasi Pengakuan Keberadaan MHA Kearifan Lokal atau Pengetahuan Tradisional dan Hak Kearifan Lokal atau Pengetahuan Tradisional dan Hak MHA terkait dengan PPLH	dokumen	1	Rp 50.000.000	Kepala Seksi Peningkatan Kapasitas Lingkungan Hidup
						PROGRAM PENANGANAN PENGADUAN LINGKUNGAN HIDUP	Persentase Pelayanan Pengaduan Pencemaran dan Kerusakan Lingkungan dan Kasus Sengketa Lingkungan Yang terselesaikan	%	100	Rp 96.094.000	Kepala Bidang Penataan Penaatan dan Peningkatan Kapasitas Lingkungan Hidup
						Kegiatan Penyelesaian Pengaduan Masyarakat di Bidang Perlindungan dan Pengelolaan Lingkungan Hidup (PPLH) Kabupaten/Kota	Persentase Pengaduan Pencemaran dan Kerusakan Lingkungan dan Kasus Sengketa Lingkungan Yang Ditindak Lanjuti	%	100	Rp 96.094.000	Kepala Seksi Pengaduan, Penyelesaian Sengketa dan Penegakan Hukum Lingkungan
						Sub Kegiatan Koordinasi dan Sinkronisasi Penerapan Sanksi Administrasi, Penyelesaian Sengketa, dan/atau Penyidikan Lingkungan Hidup di Luar Pengadilan atau Melalui Pengadilan	Jumlah Dokumen Hasil Koordinasi dan Sinkronisasi Penerapan Sanksi Administrasi, Penyelesaian Sengketa, dan/atau Penyidikan Lingkungan Hidup di Luar Pengadilan atau Melalui Pengadilan	dokumen	5	Rp 30.664.000	Kepala Seksi Pengaduan, Penyelesaian Sengketa dan Penegakan Hukum Lingkungan
						Sub Kegiatan Pengelolaan Pengaduan Masyarakat Terhadap PPLH Kabupaten/Kota	Jumlah Pengaduan Masyarakat Terhadap PPLH Kabupaten/Kota yang Ditindaklanjuti/Ditangani	dokumen	10	Rp 65.430.000	Kepala Seksi Pengaduan, Penyelesaian Sengketa dan Penegakan Hukum Lingkungan

NO	SASARAN STRATEGIS	INDIKATOR SASARAN		SATUAN	TARGET	PROGRAM, KEGIATAN DAN SUB KEGIATAN	INDIKATOR KINERJA PROGRAM/KEGIATAN/SUBKEGIATAN	SATUAN	TARGET	ANGGARAN	PENANGGUNG JAWAB
1	2	3		4	5	6	7	8	9	10	11
						PROGRAM PEMBINAAN DAN PENGAWASAN TERHADAP IZIN LINGKUNGAN DAN IZIN PERLINDUNGAN DAN PENGELOLAAN LINGKUNGAN HIDUP (PPLH)	Persentase Ketaatan Perusahaan Terhadap Pengelolaan Lingkungan Hidup	%	100	Rp 234.666.000	Kepala Bidang Penataan Penaatan dan Peningkatan Kapasitas Lingkungan Hidup
						Kegiatan Pembinaan dan Pengawasan terhadap Usaha dan/atau Kegiatan yang Izin Lingkungan dan Izin PPLH diterbitkan oleh Pemerintah Daerah Kabupaten/ Kota	Persentase Hasil Temuan Yang Ditindak Lanjuti	%	100	Rp 234.666.000	Kepala Seksi Kajian Dampak Lingkungan
						Sub Kegiatan Fasilitas Pemenuhan Ketentuan dan Kewajiban Izin Lingkungan dan/atau Izin PPLH	Jumlah Rekomendasi dan/atau Persetujuan Teknis, Persetujuan Lingkungan, dan Surat Kelayakan Operasi yang Diberikan	dokumen	15	Rp 84.398.700	Kepala Seksi Kajian Dampak Lingkungan
						Sub Kegiatan Pengawasan Usaha dan/atau Kegiatan Yang Izin Lingkungan Hidup, Izin PPLH yang Diterbitkan oleh Pemerintah Daerah Kabupaten/Kota	Jumlah Laporan Dari Usaha dan/atau Kegiatan yang Diawasi Izin Lingkungan, Persetujuan Lingkungan, Surat Kelayakan Operasi oleh Pemerintah Daerah Kabupaten/Kota	Laporan	30	Rp 80.272.000	Kepala Seksi Pengaduan, Penyelesaian Sengketa dan Penegakan Hukum Lingkungan
						Sub Kegiatan Koordinasi dan Sinkronisasi Pengawasan dan Penerapan Sanksi Upaya dan Rencana PPLH	Jumlah Dokumen Hasil Koordinasi dan Sinkronisasi Pengawasan dan Penerapan Sanksi Upaya dan Rencana PPLHD	dokumen	30	Rp 69.995.300	Kepala Seksi Pengaduan, Penyelesaian Sengketa dan Penegakan Hukum Lingkungan
5	Meningkatnya Penanganan / Pengelolaan Sampah		Persentase Timbulan Sampah Yang Tertangani	%	73	PROGRAM PENGELOLAAN PERSAMPAHAN	Persentase Pengurangan Sampah Rumah Tangga dan Sampah Sejenis Sampah Rumah Tangga	%	26	Rp 5.009.154.606	Kepala Bidang Pengelolaan Sampah dan Limbah B3
						Kegiatan Pengelolaan Sampah	Persentase Pengurangan Sampah	%	24,1	Rp	Kepala Seksi Pengelolaan
							Persentase Sampah Yang Ditangani	%	61,0	5.009.154.606	

NO	SASARAN STRATEGIS	INDIKATOR SASARAN	SATUAN	TARGET	PROGRAM, KEGIATAN DAN SUB KEGIATAN	INDIKATOR KINERJA PROGRAM/KEGIATAN/SUBKEGIATAN	SATUAN	TARGET	ANGGARAN	PENANGGUNG JAWAB
1	2	3	4	5	6	7	8	9	10	11
										Sampah
					Sub kegiatan Penyusunan Kebijakan dan Strategi Daerah Pengelolaan Sampah Kabupaten/Kota	Jumlah Dokumen Kebijakan dan Strategi Daerah Pengelolaan Sampah Kabupaten/Kota yang Disusun dan Ditetapkan	dokumen	1	Rp 50.000.000	Kepala Seksi Kemitraan Pengelolaan Sampah
					Sub kegiatan Peningkatan Peran serta Masyarakat Dalam Pengelolaan Persampahan	Jumlah Kelompok/Komunitas masyarakat dalam pengelolaan persampahan	Kelompok	4	Rp 185.479.500	Kepala Seksi Kemitraan Pengelolaan Sampah
					Sub Kegiatan Penyusunan Kebijakan dan Strategi Daerah Pengelolaan Sampah Kabupaten/ Kota					
					Sub kegiatan Penanganan Sampah dengan melakukan Pemilahan, Pengumpulan, Pengangkutan, Pengolahan, dan Pemrosesan Akhir Sampah di TPA/TPST/SPA Kabupaten/Kota	Jumlah Sampah yang Dipilah, Dikumpulkan, Diangkut, Diolah, Diproses Akhir di TPA/TPST/SPA Kabupaten/Kota	Ton	65.700	Rp 3.554.662.206	Kepala Seksi Pengelolaan Sampah
					Sub kegiatan Penyediaan Sarana dan Prasarana Pengelolaan Persampahan di TPA/TPST/SPA Kabupaten/Kota	Jumlah Sarana dan Prasarana Penanganan Sampah untuk Kegiatan Pemilahan, Pengumpulan, Pengangkutan, Pengolahan, dan Pemrosesan Akhir	Unit	12	Rp 1.443.757.400	Kepala Seksi Pengelolaan Sampah
					PROGRAM PENGENDALIAN BAHAN BERBAHAYA DAN BERACUN (B3) DAN LIMBAH BAHAN BERBAHAYA DAN BERACUN (LIMBAH B3)	Persentase pelaku usaha yang memiliki izin TPS Limbah B3 dari jumlah pengajuan izin yang terregistrasi	%	100	Rp 229.958.400	Kepala Bidang Pengelolaan Sampah dan Limbah B3
					Kegiatan Penyimpanan Sementara Limbah B3	Persentase Pelaku Usaha Yang Memiliki Izin TPS Limbah B3	%	50	Rp 42.510.000	Kepala Seksi Limbah B3

NO	SASARAN STRATEGIS	INDIKATOR SASARAN		SATUAN	TARGET	PROGRAM, KEGIATAN DAN SUB KEGIATAN	INDIKATOR KINERJA PROGRAM/KEGIATAN/SUBKEGIATAN	SATUAN	TARGET	ANGGARAN	PENANGGUNG JAWAB
1	2	3		4	5	6	7	8	9	10	11
						Sub kegiatan Fasilitasi Pemenuhan Komitmen Izin Penyimpanan Sementara Limbah B3 Dilaksanakan Melalui Sistem Pelayanan Perizinan Berusaha Terintegrasi Secara Elektronik	Jumlah Fasilitasi Persetujuan/Izin Penyimpanan sementara Limbah B3 yang Dilaksanakan Melalui Sistem Pelayanan Perizinan Berusaha Terintegrasi Secara Elektronik	dokumen	1	Rp -	Kepala Seksi Limbah B3
						Sub kegiatan Verifikasi Lapangan Untuk Memastikan Pemenuhan Persyaratan Administrasi dan Teknis Penyimpanan Sementara Limbah B3	Jumlah Laporan Kegiatan Verifikasi Lapangan Pemenuhan Komitmen Persetujuan/Izin Penyimpanan sementara dan Pengumpulan Limbah B3	Laporan	1	Rp 42.510.000,00	Kepala Seksi Limbah B3
UPTD INTAN HIJAU (BLUD)											
						PROGRAM PENGELOLAAN PERSAMPAHAN	Persentase Pengurangan Sampah Rumah Tangga dan Sampah Sejenis Sampah Rumah Tangga	%	26	Rp 4.123.995.000	UPTD INTAN HIJAU (BLUD)
						Kegiatan Pengelolaan Sampah	Persentase Pengurangan Sampah	%	24,1	Rp 4.123.995.000	UPTD INTAN HIJAU (BLUD)
							Persentase Sampah Yang Ditangani	%	61		
						Sub kegiatan Pengurangan Sampah dengan melakukan Pembatasan, Pendaوران Ulang dan Pemanfaatan Kembali	Jumlah Laporan Hasil Pengurangan Sampah dengan Melakukan Pembatasan, Pendaوران Ulang dan Pemanfaatan Kembali	Laporan	1	Rp 200.000.000	UPTD INTAN HIJAU (BLUD)
						Sub kegiatan Penanganan Sampah dengan melakukan Pemilahan, Pengumpulan, Pengangkutan, Pengolahan, dan Pemrosesan Akhir Sampah di TPA/TPST/SPA Kabupaten/Kota	Jumlah Sampah yang Dipilah, Dikumpulkan, Diangkut, Diolah, Diproses Akhir di TPA/TPST/SPA Kabupaten/Kota	Ton	65.700	Rp 3.923.995.000	

NO	SASARAN STRATEGIS	INDIKATOR SASARAN		SATUAN	TARGET	PROGRAM, KEGIATAN DAN SUB KEGIATAN	INDIKATOR KINERJA PROGRAM/KEGIATAN/SUBKEGIATAN	SATUAN	TARGET	ANGGARAN	PENANGGUNG JAWAB
1	2	3		4	5	6	7	8	9	10	11
6	Meningkatnya Penyelenggaraan Urusan Penyusunan Program Perencanaan, Keuangan, Umum Dan Kepegawaian		Persentase Terselenggaranya Urusan Penunjang Pemerintah Daerah	%	100	PROGRAM PENUNJANG URUSAN PEMERINTAHAN DAERAH KABUPATEN/KOTA	Persentase terpenuhinya penunjang urusan pemerintah daerah	%	100	Rp 11.678.888.433	Sekretaris
						Kegiatan Perencanaan, Penganggaran dan Evaluasi Kinerja Perangkat Daerah	Persentase Tersusunnya Dokumen Perencanaan, Penganggaran dan Evaluasi Kinerja Perangkat Daerah Tepat Waktu Tepat Mutu	%	100	Rp 34.053.732	Kepala Sub Bagian Perencanaan
						Sub Kegiatan Penyusunan Dokumen Perencanaan Perangkat Daerah	Jumlah Dokumen Perencanaan Perangkat Daerah	dokumen	25	Rp 34.053.732	Kepala Sub Bagian Perencanaan
						Kegiatan Administrasi Keuangan Perangkat Daerah	Persentase Tersusunnya Dokumen Pelaporan dan Pengadministrasian Keuangan Perangkat Daerah Tepat Waktu Tepat Mutu	%	100	Rp 12.135.659.748	Kepala Sub Bagian Keuangan
						Sub Kegiatan Penyediaan Gaji dan Tunjangan ASN	Jumlah Orang yang Menerima Gaji dan Tunjangan ASN	Orang/Bulan	90	Rp 10.155.183.548	Kepala Sub Bagian Keuangan
						Sub Kegiatan Penyediaan Administrasi Pelaksanaan Tugas ASN	Jumlah Dokumen Hasil Penyediaan Administrasi Pelaksanaan Tugas ASN	dokumen	13	Rp 1.954.240.000	Kepala Sub Bagian Umum dan Kepegawaian
						Sub Kegiatan Koordinasi dan Penyusunan Laporan Keuangan Akhir Tahun SKPD	Jumlah Laporan Keuangan Akhir Tahun SKPD dan Laporan Hasil Koordinasi Penyusunan Laporan Keuangan Akhir Tahun SKPD	Laporan	1	Rp 13.753.400	Kepala Sub Bagian Keuangan

NO	SASARAN STRATEGIS	INDIKATOR SASARAN	SATUAN	TARGET	PROGRAM, KEGIATAN DAN SUB KEGIATAN	INDIKATOR KINERJA PROGRAM/KEGIATAN/SUBKEGIATAN	SATUAN	TARGET	ANGGARAN	PENANGGUNG JAWAB
1	2	3	4	5	6	7	8	9	10	11
					Sub Kegiatan Koordinasi dan Penyusunan Laporan Keuangan Bulanan/Triwulanan/Semesteran SKPD	Jumlah Laporan Keuangan Bulanan/ Triwulanan/ Semesteran SKPD dan Laporan Koordinasi Penyusunan Laporan Keuangan Bulanan/Triwulanan/Semesteran SKPD	Laporan	16	Rp 7.076.600	Kepala Sub Bagian Keuangan
					Sub Kegiatan Penyusunan Pelaporan dan Analisis Prognosis Realisasi Anggaran	Jumlah Dokumen Pelaporan dan Analisis Prognosis Realisasi Anggaran	dokumen	13	Rp 5.406.200	Kepala Sub Bagian Keuangan
					Kegiatan Administrasi Kepegawaian Perangkat Daerah	Persentase Pegawai yang mengikuti BIMTEK	%	100	Rp 20.000.000	Kepala Sub Bagian Umum dan Kepegawaian
					Sub Kegiatan Bimbingan Teknis Implementasi Peraturan Perundang-Undangan	Jumlah Orang yang Mengikuti Bimbingan Teknis Implementasi Peraturan Perundang-Undangan	orang	2	Rp 20.000.000	Kepala Sub Bagian Umum dan Kepegawaian
					Kegiatan Administrasi Umum Perangkat Daerah	Persentase Terpenuhinya Layanan Administrasi Umum Perangkat Daerah	%	100	Rp 629.810.600	Sub Bagian Umum dan Kepegawaian
					Sub Kegiatan Penyediaan Komponen Instalasi Listrik/Penerangan Bangunan Kantor	Jumlah Paket Komponen Instalasi Listrik/Penerangan Bangunan Kantor yang Disediakan	Paket	6	Rp 21.027.700	Sub Bagian Umum dan Kepegawaian
					Sub Kegiatan Penyediaan Peralatan dan Perlengkapan Kantor	Jumlah Paket Peralatan dan Perlengkapan Kantor yang Disediakan	Paket	4	Rp 77.418.400	Sub Bagian Umum dan Kepegawaian
					Sub Kegiatan Penyediaan Barang Cetak dan Penggandaan	Jumlah Paket Barang Cetak dan Penggandaan yang Disediakan	Paket	4	Rp 12.480.500	Sub Bagian Umum dan Kepegawaian
					Sub Kegiatan Penyediaan Bahan Bacaan dan Peraturan Perundang-undangan	Jumlah Dokumen Bahan Bacaan dan Peraturan Perundang-Undangan yang Disediakan	dokumen	3	Rp 18.000.000	Sub Bagian Umum dan Kepegawaian

NO	SASARAN STRATEGIS	INDIKATOR SASARAN	SATUAN	TARGET	PROGRAM, KEGIATAN DAN SUB KEGIATAN	INDIKATOR KINERJA PROGRAM/KEGIATAN/SUBKEGIATAN	SATUAN	TARGET	ANGGARAN	PENANGGUNG JAWAB
1	2	3	4	5	6	7	8	9	10	11
					Sub Kegiatan Penyediaan Bahan/Material	Jumlah Paket Bahan/Material yang Disediakan	dokumen	5	Rp 7.410.000	Sub Bagian Umum dan Kepegawaian
					Sub Kegiatan Penyelenggaraan Rapat Koordinasi dan Konsultasi SKPD	Jumlah Laporan Penyelenggaraan Rapat Koordinasi dan Konsultasi SKPD	Laporan	419	Rp 493.474.000	Sub Bagian Umum dan Kepegawaian
					Kegiatan Penyediaan Jasa Penunjang Urusan Pemerintahan Daerah	Persentase Jasa Penunjang Pelayanan Umum Kantor Yang Terpenuhi	%	100	Rp 405.424.140	Sub Bagian Umum dan Kepegawaian
					Sub Kegiatan Penyediaan Jasa Surat Menyurat	Jumlah Laporan Penyediaan Jasa Surat Menyurat	Laporan	12	Rp 3.370.000	Sub Bagian Umum dan Kepegawaian
					Sub Kegiatan Penyediaan Jasa Komunikasi, Sumber Daya Air dan Listrik	Jumlah Laporan Penyediaan Jasa Komunikasi, Sumber Daya Air dan Listrik yang Disediakan	Laporan	3	Rp 306.603.140	Sub Bagian Umum dan Kepegawaian
					Sub Kegiatan Penyediaan Jasa Pelayanan Umum Kantor	Jumlah Laporan Penyediaan Jasa Pelayanan Umum Kantor yang Disediakan	Laporan	3	Rp 95.451.000	Sub Bagian Umum dan Kepegawaian
					Kegiatan Pemeliharaan Barang Milik Daerah Penunjang Urusan Pemerintah Daerah	Persentase Barang Milik Daerah Yang Terpelihara Sesuai Dengan Rencana Kebutuhan	%	100	Rp 475.466.910	Kepala Sub Bagian Umum dan Kepegawaian
					Sub Kegiatan Penyediaan Jasa Pemeliharaan, Biaya Pemeliharaan dan Pajak Kendaraan Perorangan Dinas atau Kendaraan Dinas Jabatan	Jumlah Kendaraan Perorangan Dinas atau Kendaraan Dinas Jabatan yang Dipelihara dan dibayarkan Pajaknya	Unit	1	Rp 81.980.000	Kepala Sub Bagian Umum dan Kepegawaian
					Sub Kegiatan Penyediaan Jasa Pemeliharaan, Biaya Pemeliharaan, Pajak, dan Perizinan Kendaraan Dinas Operasional atau Lapangan	Jumlah Kendaraan Dinas Operasional atau Lapangan yang Dipelihara dan dibayarkan Pajak dan Perizinannya	Unit	9	Rp 252.641.910	Kepala Sub Bagian Umum dan Kepegawaian
					Sub Kegiatan Pemeliharaan Peralatan dan Mesin Lainnya	Jumlah Peralatan dan Mesin Lainnya yang Dipelihara	Unit	70	Rp 39.080.000	Kepala Sub Bagian Umum dan Kepegawaian

NO	SASARAN STRATEGIS	INDIKATOR SASARAN		SATUAN	TARGET	PROGRAM, KEGIATAN DAN SUB KEGIATAN	INDIKATOR KINERJA PROGRAM/KEGIATAN/SUBKEGIATAN	SATUAN	TARGET	ANGGARAN	PENANGGUNG JAWAB
1	2	3		4	5	6	7	8	9	10	11
						Sub Kegiatan Pemeliharaan/Rehabilitasi Gedung Kantor dan Bangunan Lainnya	Jumlah Gedung Kantor dan Bangunan Lainnya yang Dipelihara/Direhabilitasi	Unit	1	Rp 101.765.000	Kepala Sub Bagian Umum dan Kepegawaian

Sumber: Renstra dan DPA Perubahan Dinas Perumahan Rakyat Kawasan Permukiman dan Lingkungan Hidup

BAB III AKUNTABILITAS KINERJA

A. CAPAIAN KINERJA ORGANISASI

A.1 TARGET DAN REALISASI KINERJA SASARAN TAHUN 2022

Terdapat beberapa tahapan didalam melakukan pengukuran kinerja, tahapan yang pertama adalah Perjanjian kinerja, pengumpulan data kinerja, dan cara pengukuran kinerja. untuk perjanjian kinerja telah dimuat dalam bab II mengenai rencana kinerja tahun 2022.

Pengukuran kinerja dilakukan dengan cara menggunakan indikator kinerja kegiatan. Pengukuran dilakukan dengan memanfaatkan sumber data kinerja yang diperoleh dari data internal instansi dan data eksternal yang berasal dari luar instansi baik berupa data primer maupun sekunder.

Pengukuran kinerja mencakup; kinerja kegiatan yang merupakan tingkat capaian target dari masing-masing indikator (masukan, keluaran, hasil, manfaat dan dampak), dan kinerja sasaran yakni tingkat pencapaian sasaran dengan indikator yang telah ditetapkan dalam rencana kinerja.

Untuk mengukur kinerja sasaran pengukuran kinerjanya dilakukan dengan memperhatikan kondisi masing-masing capaian kegiatan, menggunakan rumus :

- Jika semakin tinggi realisasi menunjukkan pencapaian kinerja yang semakin baik maka digunakan rumus :

$$\text{Capaian Indikator kinerja} = (\text{Realisasi} / \text{Rencana}) \times 100 \%$$

- Jika Semakin tinggi realisasi menunjukkan semakin rendah pencapaian kinerja, untuk kondisi demikian digunakan rumus:

$$\text{Capaian Indikator kinerja} = ((\text{Rencana} - (\text{Realisasi} - \text{Rencana}) / \text{Rencana}) \times 100 \%$$

Dinas Perumahan Rakyat Kawasan Permukiman dan Lingkungan Hidup Kabupaten Banjar telah melaksanakan penilaian kinerja dengan mengacu pada Perjanjian Kinerja Dinas Perumahan Rakyat Kawasan Permukiman dan Lingkungan Hidup Kabupaten Banjar tahun 2022 yang telah disepakati. Penilaian ini dilakukan oleh tim pengelola kinerja untuk mengevaluasi dan mengukur dalam rangka pengumpulan data kinerja yang hasilnya akan memberikan gambaran keberhasilan dan kegagalan dalam pencapaian tujuan dan sasaran. Dari hasil pengumpulan data selanjutnya dilakukan kategorisasi kinerja (penentuan posisi) sesuai dengan tingkat capaian kinerja seperti dijelaskan pada table berikut.

Tabel 3.1
Skala Nilai Peringkat Kinerja

No	Interval Nilai Realisasi Kinerja	Kriteria Penilaian Realisasi Kinerja	Kode
1	91% ≤ 100%	Sangat Tinggi	Biru
2	76% ≤ 90%	Tinggi	Hijau
3	66% ≤ 75%	Sedang	Orange
4	51% ≤ 65%	Rendah	Kuning
5	< 50%	Sangat Rendah	Merah

Sumber: Skala Nilai Peringkat Kinerja dalam Permendagri No.86 Tahun 2017

Pengukuran target kinerja dari sasaran strategis yang telah ditetapkan oleh Dinas Perumahan Rakyat Kawasan Permukiman dan Lingkungan Hidup Kabupaten Banjar dilakukan dengan membandingkan antara target kinerja dengan realisasi kinerja. Indikator kinerja sebagai ukuran keberhasilan dari tujuan dan sasaran strategis Dinas Perumahan Rakyat Kawasan Permukiman dan Lingkungan Hidup Kabupaten Banjar beserta target dan capaian realisasinya dirinci dalam table berikut :

Tabel 3.2
Realisasi Kinerja Tahun 2022

No	Sasaran Strategis / Sasaran Program/Kegiatan/Sub Kegiatan	Indikator Kinerja	Cara Perhitungan indikator	Target		Realisasi	Capaian (%)	Predikat
				Satuan	Tahun 2022			
1	2	3	4	5	6	7	8	9
1	Meningkatnya Perumahan Yang Layak Huni	Persentase Rumah Layak Huni	(Jumlah rumah layak huni / Jumlah rumah keseluruhan)*100%	%	97,16	97,80	101%	Berhasil
		Persentase PSU Yang Memadai	Jumlah perumahan dan permukiman yang telah memenuhi min 3 komponen PSU / Jumlah Perumahan dan Permukiman x 100%	%	100	100	100%	Berhasil
2	Kawasan Permukiman Yang Layak	Persentase kawasan kumuh	luas total kawasan kumuh dikurangi luas kawasan kumuh yang ditangani berbanding dengan luas total kawasan kumuh di Kabupaten Banjar dikalikan 100%	%	91,99	86,67%	106%	Berhasil
3	Meningkatkan Pengendalian Pencemaran dan Kerusakan Sumber Daya Alam dan Lingkungan Hidup	Indeks Kualitas Air (IKA)	$\sum(\text{persentase status IP air} \times \text{b...})$	Indeks	50,20	50,93	101%	Berhasil
		Indeks Kualitas Udara (IKU)	100 - ((50 ÷ 0,9) x (PU - 0,1)) Note : PU adalah Indeks Pencemar Udara PU = 50% INDEKS SO ₂ + 50% INDEKS NO ₂	Indeks	76,83	87,90	114%	Berhasil

No	Sasaran Strategis / Sasaran Program/Kegiatan/Sub Kegiatan	Indikator Kinerja	Cara Perhitungan indikator	Target		Realisasi	Capaian (%)	Predikat
				Satuan	Tahun 2022			
1	2	3	4	5	6	7	8	9
		Indeks Kualitas Tutupan Lahan (IKTL)	$IKTL = 100 - ((84,3 - (TL \times 100)) \times 50 / 54,3)$	Indeks	54,51	51,51	94%	Cukup Berhasil
4	Meningkatkan Perlindungan Pengelolaan, Pembinaan dan Pemaatan Lingkungan Hidup	Persentase Kesesuaian Pemanfaatan Lingkungan Terhadap Dokumen Lingkungan, Izin Lingkungan, Izin RPPLH		%	100	100	100%	Berhasil
5	Meningkatnya Penanganan / Pengelolaan Sampah	Persentase Timbulan Sampah Yang Tertangani	$((\text{Jumlah Sampah Tertangani} + \text{Jumlah Pengurangan Sampah} + \text{Sampah B3 Tertangani}) / \text{Jumlah Timbulan Sampah}) \times 100\%$	%	73	93	127%	Berhasil
6	Meningkatnya Penyelenggaraan Urusan Penyusunan Program Perencanaan, Keuangan, Umum Dan Kepegawaian	Persentase Terselenggaranya Urusan Penunjang Pemerintah Daerah	$(\text{Total Penyelenggaraan Urusan Penyusunan Program Perencanaan, Keuangan, Umum Dan Kepegawaian} \div \text{Target Penyelenggaraan Urusan Penyusunan Program Perencanaan, Keuangan, Umum Dan Kepegawaian}) \times 100\%$	%	100	100	100%	Berhasil
SASARAN PROGRAM/KEGIATAN/SUB KEGIATAN								
SASARAN STRATEGIS : MENINGKATNYA PERUMAHAN LAYAK HUNI								
1	Meningkatnya Penanganan Terhadap Rumah Korban Bencana atau relokasi	Persentase Penanganan Rumah Yang Terkena Bencana Maupun Terkena Relokasi	$(\text{Rumah Korban Bencana atau Relokasi yang ditangani} / \text{Jumlah Rumah Korban Bencana})$	%	100	100	100%	Berhasil

No	Sasaran Strategis / Sasaran Program/Kegiatan/Sub Kegiatan	Indikator Kinerja	Cara Perhitungan indikator	Target		Realisasi	Capaian (%)	Predikat
				Satuan	Tahun 2022			
1	2	3	4	5	6	7	8	9
		Program Kabupaten	atau Relokasi sesuai rencana aksi)					
	Meningkatnya penanganan terhadap rumah korban bencana atau relokasi	Persentase Rumah yang terdata akibat korban bencana	Jumlah rumah yang terdata akibat korban bencana/ Rumah yang terkena korban bencana*100	%	100	100	100%	Berhasil
	Tersusunnya Dokumen Data Rumah di Lokasi Rawan Bencana dan Lokasi yang Berpotensi Terkena Relokasi Program Kabupaten/Kota	Jumlah Dokumen Data Rumah di Lokasi Rawan Bencana dan Lokasi yang Berpotensi Terkena Relokasi Program Kabupaten/Kota	Jumlah Dokumen Data Rumah di Lokasi Rawan Bencana dan Lokasi yang Berpotensi Terkena Relokasi Program Kabupaten/Kota	Dokumen	1	1	100%	Berhasil
	Tersosialisasinya standar teknis penyediaan dan rehabilitasi rumah korban bencana	Persentase orang yang memahami materi yang disampaikan setelah mengikuti sosialisasi	(Jumlah orang yang memahami tentang sosialisasi / jumlah orang yang mengikuti sosialisasi)*100%	%	100	100	100%	Berhasil
	Tersosialisasinya Standar Teknis Penyediaan dan Rehabilitasi Rumah Korban Bencana kepada Masyarakat/Sukarelawan Tanggap Bencana Kabupaten/Kota	Jumlah Orang/Sukarelawan yang Mengikuti Sosialisasi Standar Teknis Penyediaan dan Rehabilitasi Rumah Korban Bencana Kabupaten/Kota	Jumlah orang yang mengikuti sosialisasi	Orang	100	100	100%	Berhasil
	Meningkatnya jumlah rumah korban bencana yang direhabilitasi dan dibangun	Persentase unit rumah korban bencana yang direhabilitasi sesuai dengan rencana aksi	Jumlah rumah yang direhabilitasi dan dibangun	%	100	100	100%	Berhasil

No	Sasaran Strategis / Sasaran Program/Kegiatan/Sub Kegiatan	Indikator Kinerja	Cara Perhitungan indikator	Target		Realisasi	Capaian (%)	Predikat
				Satuan	Tahun 2022			
1	2	3	4	5	6	7	8	9
	sesuai dengan rencana aksi							
	Terehabilitasinya Rumah bagi Korban Bencana Kabupaten/Kota	Jumlah Rumah Korban Bencana Kabupaten/Kota yang Terehabilitasi	Jumlah rumah yang direhabilitasi	Unit	10	10	100%	Berhasil
	Terpenuhinya Rekomendasi Penerbitan Izin Pembangunan Rumah Dan Perumahan	Persentase Dokumen Izin Pembangunan dan Pengembangan Perumahan Yang Diterbitkan	(Jumlah Perumahan yang disahkan dari 2017 yang didata dan dikomparasi dengan kesesuaian dokumen teknis yang telah disahkan pada progres pelaksanaan lebih 70%/ Jumlah perumahan yang disahkan dispermim dari 2017 yang telah mencapai progres pelaksanaan > 70%)*100%	%	100	100	100%	Berhasil
	Tersusunnya Kesepakatan Komitmen dengan Pengembang/Pelaku Pembangunan untuk Penerbitan Izin Pembangunan dan Pengembangan Perumahan Terintegrasi Secara Elektronik	Jumlah Dokumen Kesepakatan dengan Pengembang/Pelaku Pembangunan Rumah untuk Penerbitan izin Pembangunan dan Pengembangan Perumahan Terintegrasi Secara Elektronik	Jumlah Dokumen yang disahkan	Dokumen	50	96	192%	Berhasil

No	Sasaran Strategis / Sasaran Program/Kegiatan/Sub Kegiatan	Indikator Kinerja	Cara Perhitungan indikator	Target		Realisasi	Capaian (%)	Predikat
				Satuan	Tahun 2022			
1	2	3	4	5	6	7	8	9
	Terlaksananya Koordinasi dan Sinkronisasi dalam Pembangunan dan Pengembangan Perumahan	Jumlah Laporan Hasil Koordinasi dan Sinkronisasi Pengendalian Pembangunan dan Pengembangan Perumahan	Jumlah Laporan yang dbuat	Laporan	1	1	100%	Berhasil
	Meningkatnya Kualitas RTLH	Persentase Peningkatan Kualitas RTLH	Jumlah peningkatan kualitas RTLH/ Jumlah RTLH x 100	%	22,62	81,55%	361%	Berhasil
	Meningkatnya RTLH yang direhabilitasi sesuai dengan rencana aksi	Persentase RTLH yang direhabilitasi sesuai dengan rencana aksi	Jumlah RTLH yang direhabilitasi /Jumlah RTLH yang direncanakan direhabilitasi x 100%	%	100	100	100%	Berhasil
	Terlaksananya Perbaikan Rumah Tidak Layak Huni untuk Pencegahan Terhadap Tumbuh dan Berkembangnya Permukiman Kumuh di Luar Kawasan Permukiman Kumuh dengan Luas di Bawah 10 (Sepuluh) Ha	Jumlah unit peningkatan kualitas Rumah Tidak Layak Huni	Jumlah Rumah Tidak Layak Huni untuk Pencegahan Terhadap Tumbuh dan Berkembangnya Permukiman Kumuh di Luar Kawasan Permukiman Kumuh dengan Luas di Bawah 10 (Sepuluh) Ha yang Diperbaiki	Unit Rumah	14	14	100%	Berhasil
	Tersedianya Prasarana & Sarana Utilitas Umum (PSU)	Persentase Perumahan yang sudah dilengkapi PSU	Jumlah perumahan yang dilengkapi PSU / Jumlah Perumahan *100%	%	20,96%	22,5	107%	Berhasil
	Meningkatnya perumahan yang mendapatkan peningkatan kualitas psu	Persentase Perumahan yang mendapatkan peningkatan kualitas PSU	Jumlah perumahan yang mendapat peningkatan kualitas PSU/ Jumlah perumahan yang di rencanakan mendapat	%	100	100	100%	Berhasil

No	Sasaran Strategis / Sasaran Program/Kegiatan/Sub Kegiatan	Indikator Kinerja	Cara Perhitungan indikator	Target		Realisasi	Capaian (%)	Predikat
				Satuan	Tahun 2022			
1	2	3	4	5	6	7	8	9
			peningkatan kualitas PSU*100%					
	Tersedianya Prasarana, Sarana, dan Utilitas Umum di Perumahan untuk Menunjang Fungsi Hunian	Jumlah Lokasi Perumahan yang Disediakan Prasarana, Sarana, dan Utilitas Umum yang Menunjang Fungsi Hunian	Jumlah unit rumah yang terfasilitasi jalan lingkungan	Lokasi	18	18	100%	Berhasil
	Terlaksananya Koordinasi dan Sinkronisasi dalam rangka Penyediaan Prasarana, Sarana, dan Utilitas Umum Perumahan	Jumlah Laporan Hasil Koordinasi dan Sinkronisasi dalam rangka Penyediaan Prasarana, Sarana, dan Utilitas Umum Perumahan	Jumlah Perumahan yang melakukan serah terima aset kepada PEMKAB	Laporan	1	1	100%	Berhasil
	Terlaksananya Kerja Sama Penyediaan/Pengelolaan PSU Permukiman	Jumlah Titik Penerangan Jalan yang terbangun dan terpelihara	Jumlah Dokumen Kerjasama dalam penyediaan/pengelolaan PSU Perumahan	Dokumen	15	15	100%	Berhasil
KAWASAN PERMUKIMAN YANG LAYAK								
	Meningkatnya Penanganan Terhadap Kawasan Kumuh Yang Telah Ditetapkan Melalui SK Bupati Nomor 188.45/221/KUM/2020	Persentase Kawasan Kumuh yang tertangani	luas kawasan kumuh yang ditangani berbanding dengan total luas kawasan kumuh di Kabupaten Banjar dikalikan 100%	%	10,13	13,33	132%	Berhasil
	Kawasan Kumuh Yang Tertangani	Jumlah desa/kelurahan yang teridentifikasi sesuai pola penanganan	jumlah desa/kelurahan yang teridentifikasi pola penanganannya berbanding dengan total jumlah desa/kelurahan kumuh di	Desa	3	3	100%	Berhasil

No	Sasaran Strategis / Sasaran Program/Kegiatan/Sub Kegiatan	Indikator Kinerja	Cara Perhitungan indikator	Target		Realisasi	Capaian (%)	Predikat
				Satuan	Tahun 2022			
1	2	3	4	5	6	7	8	9
			Kabupaten Banjar dikali 100%					
	Terlaksananya Survei dan Penetapan Lokasi Perumahan dan Permukiman Kumuh	Jumlah Hasil Survei dan Penetapan Lokasi Perumahan dan Permukiman Kumuh	Jumlah Dokumen	Dokumen	1	1	100%	Berhasil
	Tersusunnya Rencana Pencegahan dan Peningkatan Kualitas Perumahan Kumuh dan Permukiman Kumuh	Jumlah Dokumen Rencana Pencegahan dan Peningkatan Kualitas Perumahan Kumuh dan Permukiman Kumuh	Jumlah Dokumen	Dokumen	1	1	100%	Berhasil
	Terlaksananya Penyadaran Publik Pencegahan Tumbuh dan Berkembangnya Permukiman Kumuh	Jumlah Laporan Pelaksanaan Penyadaran Publik Pencegahan Tumbuh dan Berkembangnya Permukiman Kumuh	Jumlah Laporan	Laporan	5	5	100%	Berhasil
	Meningkatnya Infrastruktur Kawasan Kumuh Yang Tertangani	Jumlah luasan (ha) penanganan infrastruktur kawasan kumuh		Ha	27,56	27,61	100%	Berhasil
	Tersusunnya Rencana Tapak (Site Plan) dan Detail Engineering Design (DED) Peremajaan/Pemugaran Permukiman Kumuh	Jumlah Rencana Tapak (Site Plan) dan Detail Engineering Design (DED) Peremajaan/Pemugaran Permukiman Kumuh	Jumlah Dokumen	Dokumen	2	2	100%	Berhasil

No	Sasaran Strategis / Sasaran Program/Kegiatan/Sub Kegiatan	Indikator Kinerja	Cara Perhitungan indikator	Target		Realisasi	Capaian (%)	Predikat
				Satuan	Tahun 2022			
1	2	3	4	5	6	7	8	9
	Terlaksananya Koordinasi dan Sinkronisasi Pengendalian Penyelenggaraan Pemugaran/Peremajaan Permukiman Kumuh	Jumlah Laporan Hasil Koordinasi dan Sinkronisasi Pengendalian Penyelenggaraan Pemugaran/Peremajaan Permukiman Kumuh	Jumlah rapat yang dilaksanakan	Laporan	5	5	100%	Berhasil
	Terlaksananya Pemberian Bantuan Uang Sewa Rumah Tinggal Sementara bagi Masyarakat yang Terkena Program Peremajaan Permukiman Kumuh	Jumlah Laporan Data Masyarakat Penerima Bantuan Uang Sewa Rumah Tinggal Sementara bagi Masyarakat yang Terkena Program Peremajaan Permukiman Kumuh	Jumlah hunian sementara yang tersedia	Laporan	10	10	100%	Berhasil
	Terlaksananya Pembangunan Pemugaran/Peremajaan Permukiman Kumuh	Luas Permukiman Kumuh yang Diremajakan/Dipugar	Jumlah PSU yang terfasilitasi/ dibangun	Ha	2	2,58	129%	Berhasil
MENINGKATKAN PENGENDALIAN PENCEMARAN DAN KERUSAKAN SUMBER DAYA ALAM DAN LINGKUNGAN HIDUP								
	Menurunnya Tingkat Pencemaran Dan Kerusakan Lingkungan	Tingkat Pencemaran Air	Fungsi dari konsentrasi parameter kualitas air (Ci) terhadap konsentrasi parameter kualitas yang tercantumkan dalam baku peruntukan air (Lij)	IP	5,4	2,87	146,85%	Berhasil
	Menurunnya Tingkat Pencemaran Dan Kerusakan	Indeks Kualitas Air	$\sum(\text{persentase status IP air} \times \text{bobot})$	IKA	50,2	50,93	101%	Berhasil

No	Sasaran Strategis / Sasaran Program/Kegiatan/Sub Kegiatan	Indikator Kinerja	Cara Perhitungan indikator	Target		Realisasi	Capaian (%)	Predikat
				Satuan	Tahun 2022			
1	2	3	4	5	6	7	8	9
	Lingkungan	Indeks Kualitas Udara	$100 - ((50 \div 0,9) \times (PU - 0,1))$ Note : PU adalah Indeks Pencemar Udara $PU = 50\% \text{ INDEKS SO}_2 + 50\% \text{ INDEKS NO}_2$	IKU	76,83	87,90	114%	Berhasil
	Tersusunnya Dokumen Uji Kualitas Lingkungan Hidup Dilaksanakan terhadap Media Tanah, Air, Udara, dan Laut	Jumlah Dokumen Uji Kualitas Lingkungan Hidup Dilaksanakan Terhadap Media Tanah, Air, Udara, dan Laut	Jumlah Dokumen Uji Kualitas Lingkungan Hidup	Doku men	25	25	100%	Berhasil
	Meningkatnya pengendalian emisi gas rumah kaca, mitigasi dan adaptasi perubahan iklim	Jumlah Dokumen Hasil Koordinasi dan Sinkronisasi Inventarisasi GRK dari sektor lingkungan hidup yang Dilaksanakan	Metodologi Perhitungan Tingkat Emisi GRK (untuk Limbah Cair dan Limbah Padat)	Doku men	1	1	100%	Berhasil
	Terlaksananya Pengambilan Contoh Uji, Pengujian Parameter Kualitas Lingkungan dan Dokumen Mutu yang Dilaksanakan	Jumlah Pengambilan Contoh Uji, Pengujian Parameter Kualitas Lingkungan dan Dokumen Mutu yang Dilaksanakan	Jumlah Dokumen Pengambilan Contoh Uji, Dokumen Pengujian Parameter Kualitas Lingkungan dan Dokumen Mutu Hasil Pengujian	Doku men	25	25	100%	Berhasil
	Menurunnya dampak pencemaran dan/atau kerusakan lingkungan hidup	Persentase Desa Yang Ditanggulangi Dampak Kerusakan Lingkungannya	$(\text{Desa Yang Ditanggulangi Dampak Kerusakan Lingkungannya} \div \text{Desa Yang Terdampak Kerusakan Lingkungan}) \times 100\%$	%	100	100	100%	Berhasil

No	Sasaran Strategis / Sasaran Program/Kegiatan/Sub Kegiatan	Indikator Kinerja	Cara Perhitungan indikator	Target		Realisasi	Capaian (%)	Predikat
				Satuan	Tahun 2022			
1	2	3	4	5	6	7	8	9
	Terlaksananya Sosialisasi Informasi Peringatan Pencemaran dan/atau Kerusakan Lingkungan Hidup pada Masyarakat di Kabupaten/Kota	Jumlah Laporan Sosialisasi Informasi Peringatan Pencemaran dan/atau Kerusakan Lingkungan Hidup pada Masyarakat di Kabupaten/Kota yang Dilaksanakan	Jumlah Laporan Sosialisasi Informasi Peringatan Pencemaran dan/atau Kerusakan Lingkungan Hidup pada Masyarakat di Kabupaten/Kota yang Dilaksanakan	Laporan	2	2	100%	Berhasil
	Meningkatnya Pemulihan Pencemaran dan/atau kerusakan lingkungan hidup	Persentase Desa Yang Dilakukan Pemulihan Pencemaran Dan/Atau Kerusakan Lingkungan Hidup	(Jumlah Desa Yang Dilakukan Pemulihan Pencemaran Dan/Atau Kerusakan Lingkungan Hidup ÷ Jumlah Desa Yang Terdampak Pencemaran Dan/Atau Kerusakan Lingkungan Hidup) x 100%	%	100	100	100%	Berhasil
	Meningkatnya penanganan restorasi kawasan	Jumlah Dokumen Hasil Koordinasi, Sinkronisasi dan Pelaksanaan Restorasi	Jumlah Dokumen Lingkungan yang bersii database dan informasi penting terkait gambut dan tata kelola gambut berkelanjutan di Kabupaten Banjar.	Dokumen	1	1	100%	Berhasil
	Meningkatnya Kualitas Dan Kuantitas Pengelolaan Keaneekaragaman Hayati (Kehati)	Persentase Lokasi Kawasan Keaneekaragaman Hayati Yang Ditangani	(Jumlah Lokasi Kawasan Keaneekaragaman Hayati Yang Ditangani ÷ Jumlah Lokasi Kawasan Keaneekaragaman Hayati Kabupaten/Kota) x 100%	%	100	100	100%	Berhasil

No	Sasaran Strategis / Sasaran Program/Kegiatan/Sub Kegiatan	Indikator Kinerja	Cara Perhitungan indikator	Target		Realisasi	Capaian (%)	Predikat
				Satuan	Tahun 2022			
1	2	3	4	5	6	7	8	9
	Meningkatnya kualitas dan kuantitas pengelolaan keanekaragaman hayati (kehati)	Persentase Luas Kawasan Keanekaragaman Hayati Yang Ditangani	(Jumlah Luas Kawasan Keanekaragaman Hayati Yang Ditangani ÷ Jumlah Luas Kawasan Keanekaragaman Hayati Kabupaten/Kota) x 100%	%	100	100	100%	Berhasil
	Meningkatnya Kualitas dan Kuantitas Pengelolaan Taman Keanekaragaman Hayati (Kehati)	Luas Taman Kehati Di Luar Kawasan Hutan yang Dikelola Lingkup Kewenangan Kabupaten/Kota		Ha	3,7	4	100%	Berhasil
	Meningkatnya Kualitas dan Kuantitas Pengelolaan Ruang Terbuka Hijau (RTH)	Luas RTH yang Dikelola Lingkup Kewenangan Kabupaten/Kota		Ha	6,64	7	100%	Berhasil
	Meningkatnya Kuantitas Lokasi Penanaman Pohon	Luas Taman KEHATI Lainnya yang Dikelola Lingkup Kewenangan Kabupaten/Kota		Ha	2,5	3	100%	Berhasil
	Meningkatnya Jumlah Kampung Iklim	Jumlah Orang yang Meningkatkan Kapasitasnya dalam Pengelolaan Keanekaragaman Hayati		Orang	10	10	100%	Berhasil
MENINGKATKAN PERLINDUNGAN PENGELOLAAN, PEMBINAAN DAN PENAATAN LINGKUNGAN HIDUP								

No	Sasaran Strategis / Sasaran Program/Kegiatan/Sub Kegiatan	Indikator Kinerja	Cara Perhitungan indikator	Target		Realisasi	Capaian (%)	Predikat
				Satuan	Tahun 2022			
1	2	3	4	5	6	7	8	9
	Terkendalinya Pembangunan Yang Berkelanjutan	Persentase Dokumen Perencanaan Lingkungan Hidup Yang Tersedia	(Jumlah Dokumen Perencanaan Lingkungan Hidup Yang Tersedia ÷ Target Jumlah Dokumen Perencanaan Lingkungan Hidup Yang Tersedia) x 100%	%	100	100	100%	Berhasil
	Terkendalinya Pembangunan Berdasarkan Dokumen Rencana Perlindungan dan Pengelolaan Lingkungan Hidup (RPPLH)	Persentase Dokumen Perencanaan Lingkungan Hidup	(Jumlah Dokumen Perencanaan Lingkungan Hidup Tahun ÷ Target Jumlah Dokumen Perencanaan Lingkungan Hidup Tahun) x 100%	%	100	100	100%	Berhasil
	Terlaksananya Pembangunan Yang Sesuai Dengan Dokumen Rencana Perlindungan dan Pengelolaan Lingkungan Hidup (RPPLH)	Jumlah Dokumen Telaahan Kebijakan yang Telah Mengakomodir RPPLH Kabupaten/Kota	Jumlah Dokumen Lingkungan Hidup yang tersusun	Dokumen	2	1	50%	Cukup Berhasil
	Meningkatnya Jumlah Sekolah Yang Berwawasan Lingkungan	Persentase Sekolah Yang Berwawasan Lingkungan	(Jumlah Sekolah Yang Berwawasan Lingkungan ÷ Jumlah Sekolah Yang Dibina Agar Berwawasan Lingkungan) x 100%	%	25	25	100%	Berhasil

No	Sasaran Strategis / Sasaran Program/Kegiatan/Sub Kegiatan	Indikator Kinerja	Cara Perhitungan indikator	Target		Realisasi	Capaian (%)	Predikat
				Satuan	Tahun 2022			
1	2	3	4	5	6	7	8	9
	Meningkatnya Sekolah Penerima Penghargaan Adiwiyata	Persentase Sekolah Yang Mengikuti Pendidikan, Pelatihan dan Penyuluhan Lingkungan Hidup	(Jumlah Sekolah Yang Mengikuti Pendidikan, Pelatihan Dan Penyuluhan Lingkungan Hidup ÷ Jumlah Sekolah Yang Dalam Pembinaan) x 100%	%	50	50	100%	Berhasil
	Terlaksananya Pendampingan Pembinaan Gerakan Peduli dan Berbudaya Lingkungan Hidup	Jumlah Pendampingan Pembinaan Gerakan Peduli dan Berbudaya Lingkungan Hidup yang Dilaksanakan	Jumlah Dokumen Pendampingan Pembinaan Gerakan Peduli dan Berbudaya Lingkungan Hidup yang Dilaksanakan	Dokumen	1	1	100%	Berhasil
	Masyarakat Hukum Adat Yang Melakukan Pengelolaan Lingkungan Hidup	Persentase Masyarakat Hukum Adat Yang Mengelola Lingkungan Hidup	(Jumlah Masyarakat Hukum Adat Yang Mengelola Lingkungan Yang Teridentifikasi ÷ Jumlah Masyarakat Hukum Adat Yang Mengelola Lingkungan) x 100%	%	25	25	100%	Berhasil
	Teridentifikasinya Masyarakat Hukum Adat	Persentase Masyarakat Hukum Adat Yang Mengelola Lingkungan Hidup	(Jumlah Masyarakat Hukum Adat Yang Mengelola Lingkungan Yang Teridentifikasi ÷ Jumlah Masyarakat Hukum Adat Yang Mengelola Lingkungan) x 100%	%	25	25	100%	Berhasil

No	Sasaran Strategis / Sasaran Program/Kegiatan/Sub Kegiatan	Indikator Kinerja	Cara Perhitungan indikator	Target		Realisasi	Capaian (%)	Predikat
				Satuan	Tahun 2022			
1	2	3	4	5	6	7	8	9
	Terlaksananya Koordinasi, Sinkronisasi, Penyediaan Data dan Informasi Pengakuan Keberadaan MHA Kearifan Lokal atau Pengetahuan Tradisional dan Hak Kearifan Lokal atau Pengetahuan Tradisional dan Hak MHA terkait dengan PPLH	Jumlah Dokumen Hasil Koordinasi, Sinkronisasi, Penyediaan Data dan Informasi Pengakuan Keberadaan MHA Kearifan Lokal atau Pengetahuan Tradisional dan Hak Kearifan Lokal atau Pengetahuan Tradisional dan Hak MHA terkait dengan PPLH	Jumlah Dokumen Hasil Koordinasi, Sinkronisasi, Penyediaan Data dan Informasi Pengakuan Keberadaan MHA Kearifan Lokal atau Pengetahuan Tradisional dan Hak Kearifan Lokal atau Pengetahuan Tradisional dan Hak MHA terkait dengan PPLH	Dokumen	1	1	100%	Berhasil
	Pengaduan Pencemaran Lingkungan Hidup Yang Tertangani	Persentase Pelayanan Pengaduan Pencemaran dan Kerusakan Lingkungan dan Kasus Sengketa Lingkungan Yang terselesaikan	(Jumlah Pengaduan Pencemaran dan Kerusakan Lingkungan dan Kasus Sengketa Lingkungan Yang terselesaikan ÷ Jumlah Pengaduan Pencemaran dan Kerusakan Lingkungan dan Kasus Sengketa Lingkungan Yang Tercatat) x 100%	%	100	100	100%	Berhasil
	Tertanganinya Pengaduan Pencemaran Lingkungan Hidup	Persentase Pengaduan Pencemaran dan Kerusakan Lingkungan dan Kasus Sengketa Lingkungan Yang Ditindak Lanjuti	(Jumlah Pengaduan Pencemaran dan Kerusakan Lingkungan dan Kasus Sengketa Lingkungan Yang terselesaikan ÷ Jumlah Pengaduan Pencemaran dan Kerusakan Lingkungan dan Kasus Sengketa	%	100	100	100%	Berhasil

No	Sasaran Strategis / Sasaran Program/Kegiatan/Sub Kegiatan	Indikator Kinerja	Cara Perhitungan indikator	Target		Realisasi	Capaian (%)	Predikat
				Satuan	Tahun 2022			
1	2	3	4	5	6	7	8	9
			Lingkungan Yang Tercatat) x 100%					
	Terselesaikannya Kasus Sengketa Lingkungan Hidup	Jumlah Dokumen Hasil Koordinasi dan Sinkronisasi Penerapan Sanksi Administrasi, Penyelesaian Sengketa, dan/atau Penyidikan Lingkungan Hidup di Luar Pengadilan atau Melalui Pengadilan	Jumlah Dokumen Hasil Koordinasi dan Sinkronisasi Penerapan Sanksi Administrasi, Penyelesaian Sengketa, dan/atau Penyidikan Lingkungan Hidup di Luar Pengadilan atau Melalui Pengadilan	Dokumen	5	5	100%	Berhasil
	Terselesaikannya Kasus Pengaduan Pencemaran Lingkungan Hidup	Jumlah Pengaduan Masyarakat Terhadap PPLH Kabupaten/Kota yang Ditindaklanjuti/Ditangani	Jumlah Pengaduan Masyarakat Terhadap PPLH Kabupaten/Kota yang Ditindaklanjuti/Ditangani	Dokumen	10	10	100%	Berhasil
	Meningkatnya Ketaatan Perusahaan Terhadap Pengelolaan Lingkungan Hidup	Persentase Ketaatan Perusahaan Terhadap Pengelolaan Lingkungan Hidup	(Jumlah Perusahaan Pemilik Izin Lingkungan dan Izin PPLH Yang Taat Terhadap Pengelolaan Lingkungan Hidup ÷ Jumlah Perusahaan Pemilik Izin Lingkungan dan Izin PPLH) x 100%	%	100	100	100%	Berhasil
	Meningkatnya Pengawasan/Monitoring Terhadap Jumlah	Persentase Hasil Temuan Yang Ditindak Lanjuti	(Jumlah Temuan Kasus Pelaku Usaha Yang Melanggar Ketentuan PPLH Yang Ditindak Lanjuti ÷ Jumlah Temuan Kasus Pelaku Usaha Yang Melanggar	%	100	100	100%	Berhasil

No	Sasaran Strategis / Sasaran Program/Kegiatan/Sub Kegiatan	Indikator Kinerja	Cara Perhitungan indikator	Target		Realisasi	Capaian (%)	Predikat
				Satuan	Tahun 2022			
1	2	3	4	5	6	7	8	9
			Ketentuan PPLH) x 100%					
	Terpenuhinya Ketentuan dan Kewajiban Izin Lingkungan dan/atau PPLH Bagi Pelaku Usaha	Jumlah Rekomendasi dan/atau Persetujuan Teknis, Persetujuan Lingkungan, dan Surat Kelayakan Operasi yang Diberikan	Jumlah Rekomendasi dan/atau Persetujuan Teknis, Persetujuan Lingkungan, dan Surat Kelayakan Operasi yang Diberikan	Dokumen	15	29	193%	Berhasil
	Meningkatnya Pengawasan Terhadap Usaha dan/atau Kegiatan yang Izin Lingkungan, Persetujuan Lingkungan, Surat Kelayakan Operasi Diterbitkan oleh Pemerintah Daerah Kabupaten/Kota	Jumlah Laporan Dari Usaha dan/atau Kegiatan yang Diawasi Izin Lingkungan, Persetujuan Lingkungan, Surat Kelayakan Operasi oleh Pemerintah Daerah Kabupaten/Kota	Jumlah Laporan Dari Usaha dan/atau Kegiatan yang Diawasi Izin Lingkungan, Persetujuan Lingkungan, Surat Kelayakan Operasi oleh Pemerintah Daerah Kabupaten/Kota	Laporan	30	30	100%	Berhasil
	Terlaksananya Koordinasi dan Sinkronisasi Pengawasan dan Penerapan Sanksi Upaya dan Rencana PPLH	Jumlah Dokumen Hasil Koordinasi dan Sinkronisasi Pengawasan dan Penerapan Sanksi Upaya dan Rencana PPLHD	Jumlah Dokumen Hasil Koordinasi dan Sinkronisasi Pengawasan dan Penerapan Sanksi Upaya dan Rencana PPLHD	Dokumen	30	30	100%	Berhasil
MENINGKATNYA PENANGANAN/PENGELOLAAN SAMPAH								
	Berkurangnya Sampah Rumah Tangga dan Sampah Sejenis Rumah Tangga Yang Dikelola	Persentase Pengurangan Sampah Rumah Tangga dan Sampah Sejenis Sampah Rumah Tangga	((Jumlah Pengurangan Sampah)/Jumlah Timbulan Sampah) x 100%	%	26	24	90%	Berhasil

No	Sasaran Strategis / Sasaran Program/Kegiatan/Sub Kegiatan	Indikator Kinerja	Cara Perhitungan indikator	Target		Realisasi	Capaian (%)	Predikat
				Satuan	Tahun 2022			
1	2	3	4	5	6	7	8	9
	Meningkatnya Pengelolaan Penanganan dan Pengurangan Sampah	Persentase Pengurangan Sampah	((Jumlah Pengurangan Sampah+Sampah B3 Tertangani)/Jumlah Timbulan Sampah) x 100%	%	24,1	23,7	98%	Berhasil
		Persentase Sampah Yang Ditangani	((Jumlah Sampah Tertangani+Jumlah Pengurangan Sampah+Sampah B3 Tertangani)/Jumlah Timbulan Sampah) x 100%	%	61	93	152%	Berhasil
	Tersusunnya Kebijakan dan Strategi Daerah Pengelolaan Sampah Kabupaten/Kota	Jumlah Dokumen Kebijakan dan Strategi Daerah Pengelolaan Sampah Kabupaten/Kota yang Disusun dan Ditetapkan	Jumlah Dokumen Survey Kepuasan Masyarakat Terhadap Kebijakan dan Strategi Yang Disusun Oleh Kabupaten Terkait Pengelolaan Sampah Kabupaten / Kota	Dokumen	1	1	100%	Berhasil
	Meningkatnya Pemahaman, Kesadaran, Kepedulian, dan Peran Aktif Masyarakat dan Para Pihak Lainnya dalam Pengelolaan Sampah	Jumlah Masyarakat, Kelompok Masyarakat atau Para Pihak Lainnya yang Terlibat Aktif dalam Kegiatan Pengelolaan Sampah Berbasis Masyarakat	Jumlah Kelompok Masyarakat atau Para Pihak Lainnya yang Terlibat Aktif dalam Kegiatan Pengelolaan Sampah Berbasis Masyarakat	Kelompok	4	4	100%	Berhasil
	Terlaksananya Penanganan Sampah dengan Melakukan Pemilahan, Pengumpulan, Pengangkutan, Pengolahan, dan Pemrosesan Akhir Sampah di TPA/TPST/SPA	Jumlah Sampah yang Dipilah, Dikumpulkan, Diangkut, Diolah, Diproses Akhir di TPA/TPST/SPA Kabupaten/Kota	Jumlah Sampah yang Dipilah, Dikumpulkan, Diangkut, Diolah, Diproses Akhir di TPA/TPST/SPA Kabupaten/Kota	Ton	65.700	80420	122%	Berhasil

No	Sasaran Strategis / Sasaran Program/Kegiatan/Sub Kegiatan	Indikator Kinerja	Cara Perhitungan indikator	Target		Realisasi	Capaian (%)	Predikat
				Satuan	Tahun 2022			
1	2	3	4	5	6	7	8	9
	Kabupaten/Kota							
	Meningkatnya Ketersediaan Sarana dan Prasarana Pengelolaan Persampahan	Jumlah Sarana dan Prasarana Penanganan Sampah untuk Kegiatan Pemilahan, Pengumpulan, Pengangkutan, Pengolahan, dan Pemrosesan Akhir	Jumlah Unit Sarana dan Prasarana yang Tersedia	Unit	12	12	100%	Berhasil
	Meningkatnya Pengelolaan Limbah B3 dari Pelaku Usaha	Persentase pelaku usaha yang memiliki izin TPS Limbah B3 dari jumlah pengajuan izin yang terregistrasi	(Jumlah Pelaku Usaha Yang Mengimplementasikan Izin TPS Limbah B3 ÷ Jumlah Pelaku Usaha Yang Memiliki Izin TPS Limbah B3) x 100%	%	100	100	100%	Berhasil
	Tercapainya Pelaku Usaha Yang Memiliki izin TPS Limbah B3	Persentase Pelaku Usaha Yang Memiliki Izin TPS Limbah B3	(Jumlah Pelaku Usaha Yang Memiliki Izin TPS Limbah B3 ÷ Jumlah Pelaku Usaha Yang Mengajukan Izin TPS Limbah B3) x 100%	%	50	50	100%	Berhasil
	Terfasilitasinya Pemenuhan Komitmen Izin Penyimpanan sementara Limbah B3 Dilaksanakan Melalui Sistem Pelayanan Perizinan Berusaha Terintegrasi Secara Elektronik	Jumlah Fasilitas Persetujuan/Izin Penyimpanan sementara Limbah B3 yang Dilaksanakan Melalui Sistem Pelayanan Perizinan Berusaha Terintegrasi Secara Elektronik	Jumlah Dokumen Fasilitas Persetujuan/Izin Penyimpanan sementara Limbah B3 yang Dilaksanakan Melalui Sistem Pelayanan Perizinan Berusaha Terintegrasi Secara Elektronik	Dokumen	1	1	100%	Berhasil

No	Sasaran Strategis / Sasaran Program/Kegiatan/Sub Kegiatan	Indikator Kinerja	Cara Perhitungan indikator	Target		Realisasi	Capaian (%)	Predikat
				Satuan	Tahun 2022			
1	2	3	4	5	6	7	8	9
	Terlaksananya Verifikasi Lapangan untuk Memastikan Pemenuhan Persyaratan Administrasi dan Teknis Penyimpanan sementara dan Pengumpulan Limbah B3	Jumlah Laporan Kegiatan Verifikasi Lapangan Pemenuhan Komitmen Persetujuan/Izin Penyimpanan sementara dan Pengumpulan Limbah B3	Jumlah Laporan Kegiatan Verifikasi Lapangan Pemenuhan Komitmen Persetujuan/Izin Penyimpanan sementara dan Pengumpulan Limbah B3	Laporan	1	1	100%	Berhasil
UPTD INTAN HIJAU (BLUD)								
	Berkurangnya Sampah Rumah Tangga dan Sampah Sejenis Rumah Tangga Yang Dikelola	Persentase Pengurangan Sampah Rumah Tangga dan Sampah Sejenis Sampah Rumah Tangga	((Jumlah Pengurangan Sampah)/Jumlah Timbulan Sampah) x 100%	%	26	23,5	90%	Berhasil
	Meningkatnya Pengelolaan Penanganan dan Pengurangan Sampah	Persentase Pengurangan Sampah	((Jumlah Pengurangan Sampah+Sampah B3 Tertangani)/Jumlah Timbulan Sampah) x 100%	%	24,1	23,7	98%	Berhasil
		Persentase Sampah Yang Ditangani	((Jumlah Sampah Tertangani+Jumlah Pengurangan Sampah+Sampah B3 Tertangani)/Jumlah Timbulan Sampah) x 100%	%	61	93	152%	Berhasil
	Pengurangan Sampah dengan melakukan Pembatasan, Pendaauran Ulang dan Pemanfaatan Kembali	Jumlah Laporan Hasil Pengurangan Sampah dengan Melakukan Pembatasan, Pendaauran Ulang dan Pemanfaatan Kembali		Laporan	1	1	100%	Berhasil

No	Sasaran Strategis / Sasaran Program/Kegiatan/Sub Kegiatan	Indikator Kinerja	Cara Perhitungan indikator	Target		Realisasi	Capaian (%)	Predikat
				Satuan	Tahun 2022			
1	2	3	4	5	6	7	8	9
	Terlaksananya Penanganan Sampah dengan Melakukan Pemilahan, Pengumpulan, Pengangkutan, Pengolahan, dan Pemrosesan Akhir Sampah di TPA/TPST/SPA Kabupaten/Kota	Jumlah Sampah yang Dipilah, Dikumpulkan, Diangkut, Diolah, Diproses Akhir di TPA/TPST/SPA Kabupaten/Kota	Jumlah Sampah yang Dipilah, Dikumpulkan, Diangkut, Diolah, Diproses Akhir di TPA/TPST/SPA Kabupaten/Kota	Ton	65.700	65.700	100%	Berhasil
MENINGKATNYA PENYELENGGARAAN PENYUSUNAN PROGRAM PERENCANAAN,KEUANGAN,UMUM DAN KEPEGAWAIAN								
	Terselenggaranya urusan penyusunan program perencanaan, keuangan, umum dan kepegawaian	Persentase Terepenuhinya Penunjang Urusan Pemerintah Daerah	(Total Penyelenggaraan Urusan Penunjang Pemerintah Daerah ÷ Target Penyelenggaraan Urusan Penunjang Pemerintah Daerah) X Nilai Penimbang	%	100	100	100%	Berhasil
	Perencanaan, Penganggaran dan Evaluasi Kinerja Perangkat Daerah yang Berkualitas	Persentase Tersusunnya Dokumen Perencanaan, Penganggaran dan Evaluasi Kinerja Perangkat Daerah Tepat Waktu Tepat Mutu	(Jumlah Dokumen Perencanaan dan Pelaporan SKPD Yang Tersusun ÷ Target Jumlah Dokumen Perencanaan dan Pelaporan SKPD Yang Tersusun) x 100%	%	100	100	100%	Berhasil
	Tersusunnya Dokumen Perencanaan Perangkat Daerah	Jumlah Dokumen Perencanaan Perangkat Daerah	Jumlah Dokumen	Dokumen	25	25	100%	Berhasil
	Pengadministrasian dan Pelaporan Keuangan SKPD yang berkualitas	Persentase Tersusunnya Dokumen Pelaporan dan Pengadministrasian Keuangan Perangkat Daerah Tepat	(Jumlah Dokumen Perencanaan dan Pelaporan SKPD Yang Tersusun ÷ Target Jumlah Dokumen Perencanaan dan	%	100	100	100%	Berhasil

No	Sasaran Strategis / Sasaran Program/Kegiatan/Sub Kegiatan	Indikator Kinerja	Cara Perhitungan indikator	Target		Realisasi	Capaian (%)	Predikat
				Satuan	Tahun 2022			
1	2	3	4	5	6	7	8	9
		Waktu Tepat Mutu	Pelaporan SKPD Yang Tersusun) x 100%					
	Tersedianya Gaji dan Tunjangan ASN	Jumlah Orang yang Menerima Gaji dan Tunjangan ASN	Jumlah Bulan Terbayarnya Gaji & Tunjangan ASN	Orang/Bulan	90	90	100%	Berhasil
	Tersedianya Administrasi Pelaksanaan Tugas ASN	Jumlah Dokumen Hasil Penyediaan Administrasi Pelaksanaan Tugas ASN	Jumlah Bulan Tersedianya Jasa Pendukung Administrasi & Teknis Perkantoran	Dokumen	13	13	100%	Berhasil
	Tersedianya Laporan Keuangan Akhir Tahun SKPD dan Laporan Hasil Koordinasi Penyusunan Laporan Keuangan Akhir Tahun SKPD	Jumlah Laporan Keuangan Akhir Tahun SKPD dan Laporan Hasil Koordinasi Penyusunan Laporan Keuangan Akhir Tahun SKPD	Jumlah Laporan Keuangan Akhir Tahun	Laporan	1	1	100%	Berhasil
	Tersedianya Laporan Keuangan Bulanan/Triwulanan/Semesteran SKPD dan Laporan Koordinasi Penyusunan Laporan Keuangan Bulanan/Triwulanan/Semesteran SKPD	Jumlah Laporan Keuangan Bulanan/ Triwulanan/ Semesteran SKPD dan Laporan Koordinasi Penyusunan Laporan Keuangan Bulanan/Triwulanan/Semesteran SKPD	Jumlah dokumen Pelaksanaan Penyusunan Administrasi Keuangan Perangkat Daerah	Laporan	16	16	100%	Berhasil
	Tersedianya Dokumen Pelaporan dan Analisis Prognosis Realisasi Anggaran	Jumlah Dokumen Pelaporan dan Analisis Prognosis Realisasi Anggaran	Jumlah Dokumen	Dokumen	13	13	100%	Berhasil
	Meningkatnya kualitas kepegawaian perangkat	Persentase Pegawai yang mengikuti BIMTEK		%	100	100	100%	Berhasil

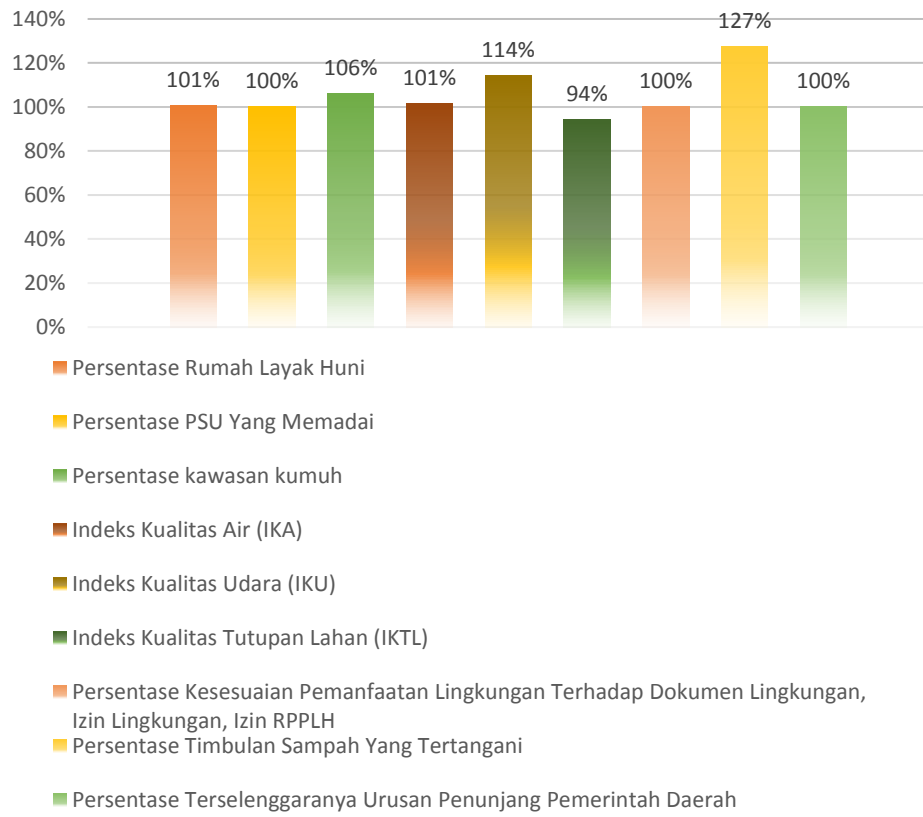
No	Sasaran Strategis / Sasaran Program/Kegiatan/Sub Kegiatan	Indikator Kinerja	Cara Perhitungan indikator	Target		Realisasi	Capaian (%)	Predikat
				Satuan	Tahun 2022			
1	2	3	4	5	6	7	8	9
	daerah							
	Terlaksananya Bimbingan Teknis Implementasi Peraturan Perundang-Undangan	Jumlah Orang yang Mengikuti Bimbingan Teknis Implementasi Peraturan Perundang-Undangan	Jumlah Pegawai yang mengikuti BIMTEK	Orang	2	2	100%	Berhasil
	Meningkatnya Kualitas Pengadmistrasian Umum SKPD	Persentase Terpenuhinya Layanan Administrasi Umum Perangkat Daerah	(Jumlah Ketersediaan Layanan Administrasi Umum Perangkat Daerah ÷ Jumlah Kebutuhan Layanan Administrasi Umum Perangkat Daerah) x 100%	%	100	100	100%	Berhasil
	Tersedianya Komponen Instalasi Listrik/Penerangan Bangunan Kantor	Jumlah Paket Komponen Instalasi Listrik/Penerangan Bangunan Kantor yang Disediakan	Jumlah Paket Komponen Instalasi Listrik/Penerangan Bangunan Kantor yang Disediakan	Paket	6	6	100%	Berhasil
	Tersedianya Peralatan dan Perlengkapan Kantor	Jumlah Paket Peralatan dan Perlengkapan Kantor yang Disediakan	Jumlah Paket Peralatan dan Perlengkapan Kantor yang Disediakan	Paket	4	4	100%	Berhasil
	Tersedianya Barang Cetak dan Penggandaan	Jumlah Paket Barang Cetak dan Penggandaan yang Disediakan	Jumlah Paket Barang Cetak dan Penggandaan yang Disediakan	Paket	4	4	100%	Berhasil
	Tersedianya Bahan Bacaan dan Peraturan Perundang-undangan	Jumlah Dokumen Bahan Bacaan dan Peraturan Perundang-Undangan yang Disediakan	Jumlah Dokumen Bahan Bacaan dan Peraturan Perundang-Undangan yang Disediakan	Doku men	3	3	100%	Berhasil
	Tersedianya Bahan/Material	Jumlah Paket Bahan/Material	Jumlah Paket Bahan/Material	Doku	5	5	100%	Berhasil

No	Sasaran Strategis / Sasaran Program/Kegiatan/Sub Kegiatan	Indikator Kinerja	Cara Perhitungan indikator	Target		Realisasi	Capaian (%)	Predikat
				Satuan	Tahun 2022			
1	2	3	4	5	6	7	8	9
		yang Disediakan	yang Disediakan	men				
	Terlaksananya Penyelenggaraan Rapat Koordinasi dan Konsultasi SKPD	Jumlah Laporan Penyelenggaraan Rapat Koordinasi dan Konsultasi SKPD	Jumlah Laporan Penyelenggaraan Rapat Koordinasi dan Konsultasi SKPD	Laporan	419	419	100%	Berhasil
	Terselenggarannya Jasa Penunjang Pelayanan Umum Kantor	Persentase Jasa Penunjang Pelayanan Umum Kantor Yang Terpenuhi	(Jumlah Jasa Penunjang Urusan Pemerintah Daerah Yang Terpenuhi ÷ Jumlah Jasa Penunjang Urusan Pemerintah Daerah Yang Dibutuhkan) x 100%	%	100	100	100%	Berhasil
	Terlaksananya Penyediaan Jasa Surat Menyurat	Jumlah Laporan Penyediaan Jasa Surat Menyurat	Jumlah Laporan Penyediaan Jasa Surat Menyurat	Laporan	12	12	100%	Berhasil
	Tersedianya Jasa Komunikasi, Sumber Daya Air dan Listrik	Jumlah Laporan Penyediaan Jasa Komunikasi, Sumber Daya Air dan Listrik yang Disediakan	Jumlah Laporan Penyediaan Jasa Komunikasi, Sumber Daya Air dan Listrik yang Disediakan	Laporan	3	3	100%	Berhasil
	Tersedianya Jasa Pelayanan Umum Kantor	Jumlah Laporan Penyediaan Jasa Pelayanan Umum Kantor yang Disediakan	Jumlah Laporan Penyediaan Jasa Pelayanan Umum Kantor yang Disediakan	Laporan	3	3	100%	Berhasil
	Tersedianya barang milik daerah penunjang urusan pemerintah daerah	Persentase Barang Milik Daerah Yang Terpelihara Sesuai Dengan Rencana Kebutuhan	(Jumlah Barang Milik Daerah Penunjang Pemerintahan Daerah Yang Terpelihara ÷ Jumlah Barang Milik Daerah Penunjang Pemerintahan Daerah) x 100%	%	100	100	100%	Berhasil

No	Sasaran Strategis / Sasaran Program/Kegiatan/Sub Kegiatan	Indikator Kinerja	Cara Perhitungan indikator	Target		Realisasi	Capaian (%)	Predikat
				Satuan	Tahun 2022			
1	2	3	4	5	6	7	8	9
	Tersedianya Jasa Pemeliharaan, Biaya Pemeliharaan dan Pajak Kendaraan Perorangan Dinas atau Kendaraan Dinas Jabatan	Jumlah Kendaraan Perorangan Dinas atau Kendaraan Dinas Jabatan yang Dipelihara dan dibayarkan Pajaknya	Jumlah Kendaraan Perorangan Dinas atau Kendaraan Dinas Jabatan yang Dipelihara dan dibayarkan Pajaknya	Unit	1	1	100%	Berhasil
	Tersedianya Jasa Pemeliharaan, Biaya Pemeliharaan, Pajak dan Perizinan Kendaraan Dinas Operasional atau Lapangan	Jumlah Kendaraan Dinas Operasional atau Lapangan yang Dipelihara dan dibayarkan Pajak dan Perizinannya	Jumlah Kendaraan Dinas Operasional atau Lapangan yang Dipelihara dan dibayarkan Pajak dan Perizinannya	Unit	9	9	100%	Berhasil
	Terlaksananya Pemeliharaan Peralatan dan Mesin Lainnya	Jumlah Peralatan dan Mesin Lainnya yang Dipelihara	Jumlah Peralatan dan Mesin Lainnya yang Dipelihara	unit	70	70	100%	Berhasil
	Terlaksananya Pemeliharaan/Rehabilitasi Gedung Kantor dan Bangunan Lainnya	Jumlah Gedung Kantor dan Bangunan Lainnya yang Dipelihara/Direhabilitasi	Jumlah Gedung Kantor dan Bangunan Lainnya yang Dipelihara/Direhabilitasi	Unit	1	1	100%	Berhasil

Sumber: Dokumen Perjanjian Kinerja Dinas Perumahan Rakyat Kawasan Permukiman dan Lingkungan Hidup Kabupaten Banjar 2022

CAPAIAN SASARAN STRATEGIS



A.2 PERBANDINGAN REALISASI DAN CAPAIAN DENGAN TAHUN SEBELUMNYA

Perjanjian Kinerja Tahun 2022 merupakan bagian dari kinerja strategis Dinas Perumahan Rakyat Kawasan Permukiman dan Lingkungan Hidup sebagaimana yang tercantum pada perubahan Renstra Periode Tahun 2022-2026. Pencapaian kinerja dengan tahun sebelumnya untuk mengetahui kecenderungan/trend meningkat atau menurun dari tahun sebelumnya. Perbandingan antara realisasi/capaian kinerja Tahun 2022 dengan Tahun sebelumnya adalah sebagai berikut :

Tabel 3.3
Perbandingan Realisasi/Capaian Kinerja Tahun 2022 dengan Tahun Sebelumnya

No	Indikator Kinerja sasaran	Cara Perhitungan indikator	Satuan	2019		2020		2021		2022	
				Realisasi	Capaian	Realisasi	Capaian	Realisasi	Capaian	Realisasi	Capaian
1	2	3	4	5	6	7	8	9	10	11	12
	Persentase Rumah Layak Huni	(Jumlah rumah layak huni / Jumlah rumah keseluruhan)*100%	%	95,65	102,69	110,80	113,22	0,38	112	97,80	101
		Jumlah perumahan dan permukiman yang telah memenuhi min 3 komponen PSU / Jumlah Perumahan dan Permukiman x 100%	%	BELUM MENJADI INDIKATOR						100	100
	Persentase Kawasan Kumuh	luas total kawasan kumuh dikurangi luas kawasan kumuh yang ditangani berbanding dengan luas total kawasan kumuh di Kabupaten Banjar dikalikan 100%	%	BELUM MENJADI INDIKATOR						86,67	106
	Indeks Kualitas Air	$\Sigma(\text{persentase status IP air} \times \text{bobot})$	Indeks	36,67	94,02	47,33	100%	53,56	124,56	50,93	101
	Indeks Kualitas Udara	$100 - ((50 \div 0,9) \times (\text{PU} - 0,1))$ Note : PU adalah Indeks Pencemar Udara PU = 50% INDEKS SO2 + 50% INDEKS NO2	Indeks	100	98,17	79,80	79,80	88,51	80,46	87,90	114
	Indeks Kualitas Tutupan Lahan	$\text{IKTL} = 100 - ((84,3 - (\text{TL} \times 100)) \times 50/54,3)$ dimana, IKTL = Indeks Kualitas Tutupan Lahan TL = Tutupan Lahan	Indeks	75,36	100	52,8	100	51,51	76,35	51,51	94

No	Indikator Kinerja sasaran	Cara Perhitungan indikator	Satuan	2019		2020		2021		2022	
				Realisasi	Capaian	Realisasi	Capaian	Realisasi	Capaian	Realisasi	Capaian
1	2	3	4	5	6	7	8	9	10	11	12
	Persentase Kesesuaian Pemanfaatan Lingkungan Terhadap Dokumen Lingkungan, Izin Lingkungan, Izin RPPLH	(Pemanfaatan Lingkungan ÷ Kesesuaian Terhadap Dokumen Lingkungan, Izin Lingkungan, Izin RPPLH) x 100%	%	BELUM MENJADI INDIKATOR						100	100
	Persentase Timbulan Sampah Yang Tertangani	(Jumlah Timbulan Sampah Perkotaan ÷ Sampah Perkotaan Yang Di Tangani) x 100 %	%	75,36	100	52,8	100	88,52	100	93	127
	Persentase Terselenggaranya Urusan Penunjang Pemerintah Daerah	(Total Penyelenggaraan Urusan Penyusunan Program Perencanaan, Keuangan, Umum Dan Kepegawaian ÷ Target Penyelenggaraan Urusan Penyusunan Program Perencanaan, Keuangan, Umum Dan Kepegawaian) x 100%	%	BELUM MENJADI INDIKATOR						100	100

Sumber: Renstra dan Perjanjian Kinerja DPRKPLH Kab.Banjar 2022

Tabel 3.4

Matrik Tujuan, Sasaran, Indikator Kinerja, Program dan Kegiatan PD beserta Rencana Pendanaannya Tahun 2022-2026

PD : DINAS PERUMAHAN RAKYAT KAWASAN PERMUKIMAN DAN LINGKUNGAN HIDUP

Misi	Tujuan	Indikator or Tujuan	Sasaran	Indikator Sasaran	Program dan Kegiatan	Indikator Kinerja Program (Outcome) dan Kegiatan (Output)	Satuan	Data Capaian pada Tahun Awal Perencanaan	Target Kinerja Program dan Kerangka Pendanaan										Kondisi Kinerja pada akhir Periode	Lokasi (Diisi pada keg atau program yang obyekt/sasaran desa/kec)	
									2022		2023		2024		2025		2026				
									Target	Rp	Target	Rp	Target	Rp	Target	Rp	Target	Rp			
1	2	3	4	5	6	7	8	9	10	11	12	13	14	15	16	17	18	19	22	23	
PENGELOLAAN LINGKUNGAN HIDUP YANG BERKELANJUTAN	TERWUJUDNYA PEMBANGUNAN YANG BERKELANJUTAN	IKLH "PERSENTASE RUMAH LAYAK HUNI"	Meningkatnya Penyelenggaraan Urusan Penyusunan Program Perencanaan, Keuangan, Umum Dan Kepegawaian	Persentase Terselenggaranya Urusan Penunjang Pemerintah Daerah	PROGRAM PENUNJANG URUSAN PEMERINTAHAN DAERAH KABUPATEN/KOTA	Persentase Terpenuhinya Penunjang Urusan Pemerintah Daerah	Persen	100,00%	100,00%	Rp 13.800.415.130	100%	Rp 16.352.431.735	100,00%	Rp 14.926.529.005	100,00%	Rp 15.523.590.164	100,00%	Rp 16.144.533.772	100,00%	DPRKPLH	KABUPATEN BANJAR
					PERENCANAAN, PENGANGGARAN, DAN EVALUASI KINERJA PERANGKAT DAERAH	Persentase Tersusunnya Dokumen Perencanaan, Penganggaran dan Evaluasi Kinerja Perangkat Daerah	Persen	100,00%	100,00%	Rp 31.053.732	100,00%	Rp 51.053.732	100,00%	Rp 51.053.732	100,00%	Rp 51.053.732	100,00%	Rp 51.053.732	100,00%	DPRKPLH	KABUPATEN BANJAR
					Penyusunan Dokumen Perencanaan Perangkat Daerah	Jumlah Dokumen Perencanaan Perangkat Daerah	Dokumen	100,00%	2	Rp 3.000.000	2	Rp 3.000.000	3	Rp 3.000.000	2	Rp 3.000.000	2	Rp 3.000.000	11	DPRKPLH	KABUPATEN BANJAR
					Koordinasi dan Penyusunan Dokumen RKA-SKPD	Jumlah Dokumen RKA-SKPD dan Laporan Hasil Koordinasi Penyusunan Dokumen RKA-SKPD	Dokumen	100,00%	1	Rp 2.500.000	1	Rp 2.500.000	1	Rp 2.500.000	1	Rp 2.500.000	1	Rp 2.500.000	5	DPRKPLH	KABUPATEN BANJAR

Misi	Tujuan	Indikator Tujuan	Sasaran	Indikator Sasaran	Program dan Kegiatan	Indikator Kinerja Program (Outcome) dan Kegiatan (Output)	Satuan	Data Capaian pada Tahun Awal Perencanaan	Target Kinerja Program dan Kerangka Pendanaan											Lokasi (Diisi pada keg atau program yang obyek/sasaran nya desa/kec)	
									2022		2023		2024		2025		2026		Kondisi Kinerja pada akhir Periode		
									Target	Rp	Target	Rp	Target	Rp	Target	Rp	Target	Rp			
1	2	3	4	5	6	7	8	9	10	11	12	13	14	15	16	17	18	19	22	23	
					Koordinasi dan Penyusunan Dokumen Perubahan RKA-SKPD	Jumlah Dokumen Perubahan RKA-SKPD dan Laporan Hasil Koordinasi Penyusunan Dokumen Perubahan RKA-SKPD	Dokumen	100,00%	1	Rp 2.000.000	1	Rp 2.000.000	1	Rp 2.000.000	1	Rp 2.000.000	1	Rp 2.000.000	5	DPRKPLH	KABUPATEN BANJAR
					Koordinasi dan Penyusunan DPA-SKPD	Jumlah Dokumen DPA-SKPD dan Laporan Hasil Koordinasi Penyusunan Dokumen DPA-SKPD	Dokumen	100,00%	1	Rp 2.500.000	1	Rp 2.500.000	1	Rp 2.500.000	1	Rp 2.500.000	1	Rp 2.500.000	5	DPRKPLH	KABUPATEN BANJAR
					Koordinasi dan Penyusunan Perubahan DPA-SKPD	Jumlah Dokumen Perubahan DPA-SKPD dan Laporan Hasil Koordinasi Penyusunan Dokumen Perubahan DPA-SKPD	Dokumen	100,00%	1	Rp 2.000.000	1	Rp 2.000.000	1	Rp 2.000.000	1	Rp 2.000.000	1	Rp 2.000.000	5	DPRKPLH	KABUPATEN BANJAR
					Koordinasi dan Penyusunan Laporan Capaian Kinerja dan Ikhtisar Realisasi Kinerja SKPD	Jumlah Laporan Capaian Kinerja dan Ikhtisar Realisasi Kinerja SKPD dan Laporan Hasil Koordinasi Penyusunan Laporan Capaian Kinerja dan Ikhtisar Realisasi Kinerja SKPD	Laporan	100,00%	3	Rp 5.000.000	3	Rp 5.000.000	3	Rp 5.000.000	3	Rp 5.000.000	3	Rp 5.000.000	15	DPRKPLH	KABUPATEN BANJAR
					Evaluasi Kinerja Perangkat Daerah	Jumlah Laporan Evaluasi Kinerja Perangkat Daerah	Laporan	100,00%	16	Rp 14.053.732	16	Rp 34.053.732	16	Rp 34.053.732	16	Rp 34.053.732	16	Rp 34.053.732	80	DPRKPLH	KABUPATEN BANJAR

Misi	Tujuan	Indikator Tujuan	Sasaran	Indikator Sasaran	Program dan Kegiatan	Indikator Kinerja Program (Outcome) dan Kegiatan (Output)	Satuan	Data Capaian pada Tahun Awal Perencanaan	Target Kinerja Program dan Kerangka Pendanaan										Kondisi Kinerja pada akhir Periode	Lokasi (Diisi pada keg atau program yang obyek/sasaran nya desa/kec)	
									2022		2023		2024		2025		2026				
									Target	Rp	Target	Rp	Target	Rp	Target	Rp	Target	Rp			
1	2	3	4	5	6	7	8	9	10	11	12	13	14	15	16	17	18	19	22	23	
					ADMINISTRASI KEUANGAN PERANGKAT DAERAH	Persentase Tersusunya Dokumen Pelaporan dan Pengadministrasian Keuangan Perangkat Daerah Tepat Waktu Tepat Mutu	Persen	100,00%	100,00%	Rp 12.235.659.748	100,00%	Rp 12.278.994.361	100,00%	Rp 12.288.994.361	100,00%	Rp 12.841.874.677	100,00%	Rp 12.934.714.337	100,00%	DPRKPLH	KABUPATEN BANJAR
					Penyediaan Gaji dan Tunjangan ASN	Jumlah Orang yang Menerima Gaji dan Tunjangan ASN	Orang	100,00%	93	Rp 10.255.183.548	93	Rp 10.255.183.548	93	Rp 10.255.183.548	93	Rp 10.255.183.548	93	Rp 10.255.183.548	93	DPRKPLH	KABUPATEN BANJAR
					Penyediaan Administrasi Pelaksanaan Tugas ASN	Jumlah Dokumen Hasil Penyediaan Administrasi Pelaksanaan Tugas ASN	Dokumen	100,00%	13	Rp 1.954.240.000	13	Rp 1.990.496.254	13	Rp 2.000.496.254	13	Rp 2.553.376.570	13	Rp 2.646.216.230	13	DPRKPLH	KABUPATEN BANJAR
					Koordinasi dan Penyusunan Laporan Keuangan Akhir Tahun SKPD	Jumlah Laporan Keuangan Akhir Tahun SKPD dan Laporan Hasil Koordinasi Penyusunan Laporan Keuangan Akhir Tahun SKPD	Laporan	100,00%	1	Rp 13.753.400	1	Rp 19.006.614	1	Rp 19.006.614	1	Rp 19.006.614	1	Rp 19.006.614	1	DPRKPLH	KABUPATEN BANJAR
					Koordinasi dan Penyusunan Laporan Keuangan Bulanan/Triwulanan/Semesteran SKPD	Jumlah Laporan Keuangan Bulanan/Triwulanan/Semesteran SKPD dan Laporan Koordinasi Penyusunan Laporan Keuangan Bulanan/Triwulanan/Semesteran SKPD	Laporan	100,00%	16	Rp 7.076.600	16	Rp 8.901.745	16	Rp 8.901.745	16	Rp 8.901.745	16	Rp 8.901.745	16	DPRKPLH	KABUPATEN BANJAR
					Penyusunan Pelaporan dan Analisis Prognosis Realisasi Anggaran	Jumlah Dokumen Pelaporan dan Analisis Prognosis Realisasi Anggaran	Dokumen	100,00%	13	Rp 5.406.200	13	Rp 5.406.200	13	Rp 5.406.200	13	Rp 5.406.200	13	Rp 5.406.200	13	DPRKPLH	KABUPATEN BANJAR

Misi	Tujuan	Indikator Tujuan	Sasaran	Indikator Sasaran	Program dan Kegiatan	Indikator Kinerja Program (Outcome) dan Kegiatan (Output)	Satuan	Data Capaian pada Tahun Awal Perencanaan	Target Kinerja Program dan Kerangka Pendanaan										Kondisi Kinerja pada akhir Periode	Lokasi (Diisi pada keg atau program yang obyek/sasaran nya desa/kec)	
									2022		2023		2024		2025		2026				
									Target	Rp	Target	Rp	Target	Rp	Target	Rp	Target	Rp			
1	2	3	4	5	6	7	8	9	10	11	12	13	14	15	16	17	18	19	22	23	
					ADMINISTRASI KEPEGAWAIAN PERANGKAT DAERAH	Persentase Pegawai yang mengikuti BIMTEK	Persen		100,00%	Rp 10.000.000	100,00%	Rp 20.000.000	100,00%	Rp 20.000.000	100,00%	Rp 20.000.000	100,00%	Rp 20.000.000	100,00%	DPRKPLH	KABUPATEN BANJAR
					Bimbingan Teknis Implementasi Peraturan Perundang-Undangan	Jumlah Orang yang Mengikuti Bimbingan Teknis Implementasi Peraturan Perundang-Undangan	Orang		2	Rp 10.000.000	4	Rp 20.000.000	4	Rp 20.000.000	4	Rp 20.000.000	4	Rp 20.000.000	18	DPRKPLH	KABUPATEN BANJAR
					ADMINISTRASI UMUM PERANGKAT DAERAH	Persentase Terpenuhinya Layanan Administrasi Umum Perangkat Daerah	Persen	100,00%	100,00%	Rp 629.810.600	100,00%	Rp 655.654.835	100,00%	Rp 655.574.683	100,00%	Rp 872.269.770	100,00%	Rp 1.100.093.561	100,00%	DPRKPLH	KABUPATEN BANJAR
					Penyediaan Komponen Instalasi Listrik/Penerangan Bangunan Kantor	Jumlah Paket Komponen Instalasi Listrik/Penerangan Bangunan Kantor yang Disediakan	Paket	100,00%	6	Rp 21.027.700	6	Rp 26.027.700	6	Rp 26.027.700	6	Rp 26.027.700	6	Rp 26.027.700	30	DPRKPLH	KABUPATEN BANJAR
					Penyediaan Peralatan dan Perlengkapan Kantor	Jumlah Paket Peralatan dan Perlengkapan Kantor yang Disediakan	Paket	100,00%	4	Rp 77.418.400	4	Rp 77.418.400	4	Rp 77.418.400	4	Rp 77.418.400	4	Rp 207.091.994	20	DPRKPLH	KABUPATEN BANJAR
					Penyediaan Peralatan Rumah Tangga	Jumlah Paket Peralatan Rumah Tangga yang Disediakan	Paket	100,00%	0	Rp -	1	Rp 7.000.000	1	Rp 7.000.000	1	Rp 7.000.000	1	Rp 7.500.000	4	DPRKPLH	KABUPATEN BANJAR
					Penyediaan Bahan Logistik Kantor	Jumlah Paket Bahan Logistik Kantor yang Disediakan	Paket	100,00%	0	Rp -	1	Rp 20.000.000	1	Rp 20.000.000	1	Rp 20.000.000	1	Rp 25.000.000	4	DPRKPLH	KABUPATEN BANJAR
					Penyediaan Barang Cetak dan Penggandaan	Jumlah Paket Barang Cetak dan Penggandaan yang Disediakan	Paket	100,00%	4	Rp 12.480.500	4	Rp 13.734.735	4	Rp 13.654.583	4	Rp 13.754.586	4	Rp 13.848.445	20	DPRKPLH	KABUPATEN BANJAR

Misi	Tujuan	Indikator Tujuan	Sasaran	Indikator Sasaran	Program dan Kegiatan	Indikator Kinerja Program (Outcome) dan Kegiatan (Output)	Satuan	Data Capaian pada Tahun Awal Perencanaan	Target Kinerja Program dan Kerangka Pendanaan											Kondisi Kinerja pada akhir Periode	Lokasi (Diisi pada keg atau program yang obyek/sasaran nya desa/kec)
									2022		2023		2024		2025		2026				
									Target	Rp	Target	Rp	Target	Rp	Target	Rp	Target	Rp			
1	2	3	4	5	6	7	8	9	10	11	12	13	14	15	16	17	18	19	22	23	
					Penyediaan Bahan Bacaan dan Peraturan Perundang-undangan	Jumlah Dokumen Bahan Bacaan dan Peraturan Perundang-Undangan yang Disediakan	Dokumen	100,00%	3	Rp 18.000.000	3	Rp 18.000.000	3	Rp 18.000.000	3	Rp 18.000.000	3	Rp 18.000.000	15	DPRKPLH	KABUPATEN BANJAR
					Penyediaan Bahan/Material	Jumlah Paket Bahan/Material yang Disediakan	Paket	100,00%	5	Rp 7.410.000	0	Rp -	0	Rp -	0	Rp -	0	Rp -	5	DPRKPLH	KABUPATEN BANJAR
					Fasilitasi Kunjungan Tamu	Jumlah Laporan Fasilitasi Kunjungan Tamu	Laporan	100,00%	0	Rp -	10	Rp 7.000.000	10	Rp 7.000.000	10	Rp 7.000.000	10	Rp 7.000.000	40	DPRKPLH	KABUPATEN BANJAR
					Penyelenggaraan Rapat Koordinasi dan Konsultasi SKPD	Jumlah Laporan Penyelenggaraan Rapat Koordinasi dan Konsultasi SKPD	Laporan	100,00%	419	Rp 493.474.000	419	Rp 486.474.000	419	Rp 486.474.000	450	Rp 703.069.084	450	Rp 795.625.422	450	DPRKPLH	KABUPATEN BANJAR
					PENGADAAN BARANG MILIK DAERAH PENUNJANG URUSAN PEMERINTAH DAERAH	Persentase Terpenuhinya Kebutuhan Barang Milik Daerah Penunjang Urusan Pemerintah Daerah	Persen	100,00%	0,00%	Rp -	100,00%	Rp 2.450.127.895	100,00%	Rp 1.012.091.426	0,00%	Rp -	0,00%	Rp 700.000.000	100,00%	DPRKPLH	KABUPATEN BANJAR
					Pengadaan Kendaraan Perorangan Dinas atau Kendaraan Dinas Jabatan	Jumlah Unit Kendaraan Perorangan Dinas atau Kendaraan Dinas Jabatan yang Disediakan	Unit	0,00%	0	Rp -	1	Rp 450.127.895	0	Rp -	0	Rp -	0	Rp -	1	DPRKPLH	KABUPATEN BANJAR
					Pengadaan Kendaraan Dinas Operasional atau Lapangan	Jumlah Unit Kendaraan Dinas Operasional atau Lapangan yang Disediakan	Unit	0,00%	0	Rp -	0	Rp -	2	Rp 1.012.091.426	0	Rp -	1	Rp 700.000.000	3	DPRKPLH	KABUPATEN BANJAR
					Pengadaan Gedung Kantor atau Bangunan Lainnya	Jumlah Unit Gedung Kantor atau Bangunan Lainnya yang Disediakan	Unit	0,00%	0	Rp -	1	Rp 2.000.000.000	0	Rp -	0	Rp -	0	Rp -	1	DPRKPLH	KABUPATEN BANJAR

Misi	Tujuan	Indikator Tujuan	Sasaran	Indikator Sasaran	Program dan Kegiatan	Indikator Kinerja Program (Outcome) dan Kegiatan (Output)	Satuan	Data Capaian pada Tahun Awal Perencanaan	Target Kinerja Program dan Kerangka Pendanaan										Kondisi Kinerja pada akhir Periode	Lokasi (Diisi pada keg atau program yang obyek/sasaran nya desa/kec)	
									2022		2023		2024		2025		2026				
									Target	Rp	Target	Rp	Target	Rp	Target	Rp	Target	Rp			
1	2	3	4	5	6	7	8	9	10	11	12	13	14	15	16	17	18	19	22	23	
					PENYEDIAAN JASA PENUNJANG URUSAN PEMERINTAHAN DAERAH	Persentase Jasa Penunjang Pelayanan Umum Kantor Yang Terpenuhi	Persen	100,00%	100,00%	Rp 436.424.140	100,00%	Rp 450.313.677	100,00%	Rp 450.874.445	100,00%	Rp 450.958.737	100,00%	Rp 451.335.758	100,00%	DPRKPLH	KABUPATEN BANJAR
					Penyediaan Jasa Surat Menyurat	Jumlah Laporan Penyediaan Jasa Surat Menyurat	Laporan	100,00%	12	Rp 3.370.000	12	Rp 3.814.245	12	Rp 3.845.121	12	Rp 3.845.216	12	Rp 3.895.452	60	DPRKPLH	KABUPATEN BANJAR
					Penyediaan Jasa Komunikasi, Sumber Daya Air dan Listrik	Jumlah Laporan Penyediaan Jasa Komunikasi, Sumber Daya Air dan Listrik yang Disediakan	Laporan	100,00%	3	Rp 306.603.140	3	Rp 315.245.166	3	Rp 315.484.659	3	Rp 315.655.632	3	Rp 315.484.644	12	DPRKPLH	KABUPATEN BANJAR
					Penyediaan Jasa Pelayanan Umum Kantor	Jumlah Laporan Penyediaan Jasa Pelayanan Umum Kantor yang Disediakan	Laporan	100,00%	3	Rp 126.451.000	3	Rp 131.254.266	3	Rp 131.544.665	3	Rp 131.457.889	3	Rp 131.955.662	15	DPRKPLH	KABUPATEN BANJAR
					PEMELIHARAAN BARANG MILIK DAERAH PENUNJANG URUSAN PEMERINTAHAN DAERAH	Persentase Barang Milik Daerah Yang Terpelihara Sesuai Dengan Rencana Kebutuhan	Persen	100,00%	100,00%	Rp 457.466.910	100,00%	Rp 446.287.235	100,00%	Rp 447.940.358	100,00%	Rp 1.287.433.248	100,00%	Rp 887.336.384	100,00%	DPRKPLH	KABUPATEN BANJAR
					Penyediaan Jasa Pemeliharaan, Biaya Pemeliharaan dan Pajak Kendaraan Perorangan Dinas atau Kendaraan Dinas Jabatan	Jumlah Kendaraan Perorangan Dinas atau Kendaraan Dinas Jabatan yang Dipelihara dan dibayarkan Pajaknya	Unit	100,00%	1	Rp 81.980.000	1	Rp 85.122.145	1	Rp 85.784.922	1	Rp 85.445.621	1	Rp 85.457.996	1	DPRKPLH	KABUPATEN BANJAR
					Penyediaan Jasa Pemeliharaan, Biaya Pemeliharaan, Pajak, dan Perizinan Kendaraan Dinas Operasional atau Lapangan	Jumlah Kendaraan Dinas Operasional atau Lapangan yang Dipelihara dan dibayarkan Pajak dan Perizinannya	Unit	100,00%	9	Rp 252.641.910	9	Rp 261.235.144	9	Rp 262.452.155	9	Rp 262.585.663	9	Rp 262.154.561	9	DPRKPLH	KABUPATEN BANJAR
					Pemeliharaan	Jumlah Peralatan	Unit	100,00%	70	Rp	70	Rp	70	Rp	70	Rp	70	Rp	70	DPRKPLH	KABUPATEN

Misi	Tujuan	Indikator Tujuan	Sasaran	Indikator Sasaran	Program dan Kegiatan	Indikator Kinerja Program (Outcome) dan Kegiatan (Output)	Satuan	Data Capaian pada Tahun Awal Perencanaan	Target Kinerja Program dan Kerangka Pendanaan											Kondisi Kinerja pada akhir Periode	Lokasi (Diisi pada kegiatan atau program yang obyek/sasaran nya desa/kec)
									2022		2023		2024		2025		2026				
									Target	Rp	Target	Rp	Target	Rp	Target	Rp	Target	Rp			
1	2	3	4	5	6	7	8	9	10	11	12	13	14	15	16	17	18	19	22	23	
					Peralatan dan Mesin Lainnya	dan Mesin Lainnya yang Dipelihara				35.820.000		38.714.523		38.154.528		38.541.245		88.154.262		H	BANJAR
					Pemeliharaan/Rehabilitasi Gedung Kantor dan Bangunan Lainnya	Jumlah Gedung Kantor dan Bangunan Lainnya yang Dipelihara/Direhabilitasi	Unit	100,00%	1	Rp 87.025.000	1	Rp 61.215.423	1	Rp 61.548.753	1	Rp 900.860.719	1	Rp 451.569.565	1	DPRKPL H	KABUPATEN BANJAR
			Meningkatnya Perumahan Yang Layak Huni	Persentase Rumah Layak Huni	PROGRAM PENGEMBANGAN PERUMAHAN	Persentase Penanganan Rumah Yang Terkena Bencana Maupun Terkena Relokasi Program Kabupaten	Persen	100%	100%	Rp 733.417.000	100%	Rp 762.753.680	100%	Rp 793.263.827	100%	Rp 824.994.380	100%	Rp 857.994.155	100%	DPRKPL H	KABUPATEN BANJAR
				Persentase PSU Yang Memadai	Pendataan Penyediaan dan Rehabilitasi Rumah Korban Bencana atau Relokasi Program Kabupaten/Kota	Persentase Rumah yang terdata akibat korban bencana	Persen	11 unit	100%	Rp 60.867.200	100%	Rp 65.000.000	100%	Rp 68.263.827	100%	Rp 65.000.000	100%	Rp 65.000.000	100%	DPRKPL H	KABUPATEN BANJAR
					Identifikasi Perumahan di Lokasi Rawan Bencana atau Terkena Relokasi Program Kabupaten/Kota	Jumlah Dokumen Data Rumah di Lokasi Rawan Bencana dan Lokasi yang Berpotensi Terkena Relokasi Program Kabupaten/Kota	Dokumen	1	1	Rp 60.867.200	1	Rp 50.000.000	1	Rp 53.263.827	1	Rp 50.000.000	1	Rp 50.000.000	5	DPRKPL H	KABUPATEN BANJAR
					Pengumpulan data rumah korban bencana kejadian sebelumnya yang belum tertangani	Jumlah Dokumen Data Rumah Korban Bencana Kabupaten/Kota Kejadian Sebelumnya yang Belum Tertangani	Dokumen	0	0	Rp -	1	Rp 5.000.000	1	Rp 5.000.000	1	Rp 5.000.000	1	Rp 5.000.000	4	DPRKPL H	KABUPATEN BANJAR
					Pendataan Tingkat Kerusakan Rumah Akibat Bencana	Jumlah Dokumen data Rumah yang Terkena Bencana Kabupaten/Kota berdasarkan Tingkat Kerusakan Rumah	Dokumen	0	0	Rp -	1	Rp 5.000.000	1	Rp 5.000.000	1	Rp 5.000.000	1	Rp 5.000.000	4	DPRKPL H	KABUPATEN BANJAR

Misi	Tujuan	Indikator Tujuan	Sasaran	Indikator Sasaran	Program dan Kegiatan	Indikator Kinerja Program (Outcome) dan Kegiatan (Output)	Satuan	Data Capaian pada Tahun Awal Perencanaan	Target Kinerja Program dan Kerangka Pendanaan										Kondisi Kinerja pada akhir Periode	Lokasi (Diisi pada keg atau program yang obyek/sasaran nya desa/kec)	
									2022		2023		2024		2025		2026				
									Target	Rp	Target	Rp	Target	Rp	Target	Rp	Target	Rp			
1	2	3	4	5	6	7	8	9	10	11	12	13	14	15	16	17	18	19	22	23	
					Pendataan dan Verifikasi Penerima Rumah bagi Korban Bencana Alam atau Terkena Relokasi Program Kabupaten/Kota	Jumlah Dokumen Data Calon Penerima Rumah bagi Korban Bencana Kabupaten/Kota atau yang Terkena Relokasi Program Kabupaten/Kota yang Terverifikasi	Dokumen	323	0	Rp -	1	Rp 5.000.000	1	Rp 5.000.000	1	Rp 5.000.000	1	Rp 5.000.000	4	DPRKPLH	KABUPATEN BANJAR
					Sosialisasi dan Persiapan Penyediaan dan Rehabilitasi Rumah Korban Bencana atau Relokasi Program Kabupaten/Kota	Persentase orang yang memahami materi yang disampaikan setelah mengikuti sosialisasi	Persen	100%	100%	Rp 97.323.600	100%	Rp 100.000.000	100%	Rp 110.000.000	100%	Rp 110.000.000	100%	Rp 117.994.155	100%	DPRKPLH	KABUPATEN BANJAR
					Sosialisasi Standar Teknis Penyediaan dan Rehabilitasi Rumah kepada Masyarakat/Sukarelawan Tanggap Bencana	Jumlah Orang/Sukarelawan yang Mengikuti Sosialisasi Standar Teknis Penyediaan dan Rehabilitasi Rumah Korban Bencana Kabupaten/Kota	Orang	100	100	Rp 97.323.600	150	Rp 100.000.000	150	Rp 110.000.000	150	Rp 110.000.000	150	Rp 117.994.155	700	DPRKPLH	KABUPATEN BANJAR
					Pembangunan dan Rehabilitasi Rumah Korban Bencana atau Relokasi Program Kabupaten/Kota	Persentase unit rumah korban bencana yang direhabilitasi sesuai dengan rencana aksi	Persen	4 Unit	100%	Rp 389.596.700	100%	Rp 390.000.000	100%	Rp 390.000.000	100%	Rp 424.994.380	100%	Rp 450.000.000	100%	DPRKPLH	KABUPATEN BANJAR
					Rehabilitasi Rumah bagi Korban Bencana	Jumlah Rumah Korban Bencana Kabupaten/Kota yang Terehabilitasi	Unit	0	10	Rp 389.596.700	5	Rp 195.000.000	5	Rp 195.000.000	5	Rp 212.497.190	5	Rp 225.000.000	30	DPRKPLH	KABUPATEN BANJAR
					Pembangunan Rumah Bagi Korban Bencana	Jumlah Rumah bagi Korban Bencana Kabupaten/Kota yang Terbangun	Unit	0	0	Rp -	5	Rp 195.000.000	5	Rp 195.000.000	5	Rp 212.497.190	5	Rp 225.000.000	20	DPRKPLH	KABUPATEN BANJAR

Misi	Tujuan	Indikator Tujuan	Sasaran	Indikator Sasaran	Program dan Kegiatan	Indikator Kinerja Program (Outcome) dan Kegiatan (Output)	Satuan	Data Capaian pada Tahun Awal Perencanaan	Target Kinerja Program dan Kerangka Pendanaan											Lokasi (Diisi pada keg atau program yang obyek/sasaran nya desa/kec)	
									2022		2023		2024		2025		2026		Kondisi Kinerja pada akhir Periode		
									Target	Rp	Target	Rp	Target	Rp	Target	Rp	Target	Rp			
1	2	3	4	5	6	7	8	9	10	11	12	13	14	15	16	17	18	19	22	23	
					Penerbitan Izin Pembangunan dan Pengembangan Perumahan	Persentase Dokumen Izin Pembangunan dan Pengembangan Perumahan Yang Diterbitkan	Persen	N/A	100%	Rp 185.629.500	100%	Rp 207.753.680	100%	Rp 225.000.000	100%	Rp 225.000.000	100%	Rp 225.000.000	100%	DPRKPLH	KABUPATEN BANJAR
					Fasilitasi Pemenuhan Komitmen Penerbitan Izin Pembangunan dan Pengembangan Perumahan Terintegrasi secara Elektronik	Jumlah Dokumen Kesepakatan dengan Pengembang/Pelaku Pembangunan Rumah untuk Penerbitan izin Pembangunan dan Pengembangan Perumahan Terintegrasi Secara Elektronik	Dokumen	0%	50	Rp 79.323.900	50	Rp 100.000.000	50	Rp 100.000.000	50	Rp 100.000.000	50	Rp 100.000.000	250	DPRKPLH	KABUPATEN BANJAR
					Koordinasi dan Sinkronisasi Pengendalian Pembangunan dan Pengembangan Perumahan	Jumlah Laporan Hasil Koordinasi dan Sinkronisasi Pengendalian Pembangunan dan Pengembangan Perumahan	Laporan	0%	1	Rp 106.305.600	1	Rp 107.753.680	1	Rp 125.000.000	1	Rp 125.000.000	1	Rp 125.000.000	5	DPRKPLH	KABUPATEN BANJAR
					PROGRAM PERUMAHAN DAN KAWASAN PERMUKIMAN KUMUH	Persentase pencegahan Perumahan dan Kawasan Permukiman Kumuh	Persen	22,57%	22,62%	Rp 485.501.200	22,68%	Rp 504.921.248	22,78%	Rp 525.118.098	22,83%	Rp 546.122.822	22,89%	Rp 567.967.735	22,89%	DPRKPLH	KABUPATEN BANJAR
					Pencegahan Perumahan dan Kawasan Permukiman Kumuh pada Daerah Kabupaten/Kota	Persentase RTLH yang direhabilitasi sesuai dengan rencana aksi	Persen	N/A	100%	Rp 485.501.200	100%	Rp 504.921.248	100%	Rp 525.118.098	100%	Rp 546.122.822	100%	Rp 567.967.735	100%	DPRKPLH	KABUPATEN BANJAR

Misi	Tujuan	Indikator Tujuan	Sasaran	Indikator Sasaran	Program dan Kegiatan	Indikator Kinerja Program (Outcome) dan Kegiatan (Output)	Satuan	Data Capaian pada Tahun Awal Perencanaan	Target Kinerja Program dan Kerangka Pendanaan										Kondisi Kinerja pada akhir Periode	Lokasi (Diisi pada keg atau program yang obyek/sasaran nya desa/kec)	
									2022		2023		2024		2025		2026				
									Target	Rp	Target	Rp	Target	Rp	Target	Rp	Target	Rp			
1	2	3	4	5	6	7	8	9	10	11	12	13	14	15	16	17	18	19	22	23	
					Perbaiki Rumah Tidak Layak Huni untuk Pencegahan terhadap Tumbuh dan Berkembangnya Permukiman Kumuh diluar Kawasan Permukiman Kumuh dengan Luas di Bawah 10 (sepuluh) Ha	Jumlah Rumah Tidak Layak Huni untuk Pencegahan Terhadap Tumbuh dan Berkembangnya Permukiman Kumuh di Luar Kawasan Permukiman Kumuh dengan Luas di Bawah 10 (Sepuluh) Ha yang Diperbaiki	Unit	N/A	14	Rp 485.501.200	14	Rp 504.921.248	15	Rp 525.118.098	15	Rp 546.122.822	16	Rp 567.967.735	74	DPRKPL H	KABUPATEN BANJAR
					PROGRAM PENINGKATAN PRASARANA, SARANA DAN UTILITAS UMUM (PSU)	Persentase Perumahan yang sudah dilengkapi PSU	Persen	20,77%	20,96 %	Rp 14.071.441.400	21,14%	Rp 11.722.299.056	21,33 %	Rp 12.191.191.018	21,52%	Rp 12.678.838.659	21,71%	Rp 13.185.992.205	21,71%	DPRKPL H	KABUPATEN BANJAR
					Urusan Penyelenggaraan PSU Perumahan	Persentase Perumahan yang mendapatkan peningkatan kualitas PSU	Persen	100,00%	100,00%	Rp 14.071.441.400	100,00%	Rp 11.722.299.056	100,00%	Rp 12.191.191.018	100,00%	Rp 12.678.838.659	100,00%	Rp 13.185.992.205	100,00%	DPRKPL H	KABUPATEN BANJAR
					Penyediaan Prasarana, Sarana, dan Utilitas Umum di Perumahan untuk Menunjang Fungsi Hunian	Jumlah Lokasi Perumahan yang Disediakan Prasarana, Sarana, dan Utilitas Umum yang Menunjang Fungsi Hunian	Desa	N/A	18	Rp 3.799.999.000	4	Rp 1.100.000.000	4	Rp 1.100.000.000	4	Rp 1.100.000.000	4	Rp 1.100.000.000	34	DPRKPL H	KABUPATEN BANJAR
					Koordinasi dan Sinkronisasi dalam rangka Penyediaan Prasarana, Sarana, dan Utilitas Umum Perumahan	Jumlah Laporan Hasil Koordinasi dan Sinkronisasi dalam rangka Penyediaan Prasarana, Sarana, dan Utilitas Umum Perumahan	Laporan	N/A	1	Rp 27.131.600	1	Rp 30.000.000	1	Rp 30.000.000	1	Rp 30.000.000	1	Rp 30.000.000	5	DPRKPL H	KABUPATEN BANJAR

Misi	Tujuan	Indikator Tujuan	Sasaran	Indikator Sasaran	Program dan Kegiatan	Indikator Kinerja Program (Outcome) dan Kegiatan (Output)	Satuan	Data Capaian pada Tahun Awal Perencanaan	Target Kinerja Program dan Kerangka Pendanaan										Kondisi Kinerja pada akhir Periode	Lokasi (Diisi pada keg atau program yang obyek/sasaran nya desa/kec)	
									2022		2023		2024		2025		2026				
									Target	Rp	Target	Rp	Target	Rp	Target	Rp	Target	Rp			
1	2	3	4	5	6	7	8	9	10	11	12	13	14	15	16	17	18	19	22	23	
					Verifikasi dan Penyerahan PSU Permukiman dari Pengembang	Jumlah Laporan Hasil Serah Terima PSU Permukiman yang Terverifikasi dari Pengembang	Laporan	N/A	0	Rp -	30	Rp 200.000.000	30	Rp 200.000.000	30	Rp 200.000.000	30	Rp 200.000.000	120	DPRKPLH	KABUPATEN BANJAR
					Kerja Sama Penyediaan/Pengelolaan PSU Permukiman	Jumlah Dokumen Kerja Sama Penyediaan/Pengelolaan PSU Perumahan	Dokumen	N/A	15	Rp 10.244.310.800	20	Rp 10.392.299.056	25	Rp 10.861.191.018	30	Rp 11.348.838.659	35	Rp 11.855.992.205	125	DPRKPLH	KABUPATEN BANJAR
						Persentase kawasan kumuh	Persen	N/A	91,99%	Rp 2.557.004.100	91,92%	Rp 1.099.284.264	90,59%	Rp 1.143.255.635	89,89%	Rp 1.188.985.860	89,20%	Rp 1.236.545.294	89,20%	DPRKPLH	KABUPATEN BANJAR
			Kawasan Permukiman Yang Layak	Persentase kawasan kumuh	PROGRAM KAWASAN PERMUKIMAN	Persentase Kawasan Kumuh yang tertangani	Persen	0,00%	10,13%	Rp 2.557.004.100	15,23%	Rp 1.099.284.264	20,23%	Rp 1.143.255.635	25,23%	Rp 1.188.985.860	30,23%	Rp 1.236.545.294	30,23%	DPRKPLH	KABUPATEN BANJAR
					Penataan dan Peningkatan Kualitas Kawasan Permukiman Kumuh dengan Luas di Bawah 10 (sepuluh) Ha	Jumlah desa/kelurahan yang teridentifikasi sesuai pola penanganannya	Desa	N/A	3	Rp 300.000.000	5	Rp 439.713.706	5	Rp 457.302.254	5	Rp 475.594.344	5	Rp 494.618.118	23	DPRKPLH	KABUPATEN BANJAR
					Survei dan Penetapan Lokasi Perumahan dan Permukiman Kumuh	Jumlah Hasil Survei dan Penetapan Lokasi Perumahan dan Permukiman Kumuh	Laporan	N/A	1	Rp 185.243.000	2	Rp 240.000.000	2	Rp 250.000.000	2	Rp 260.000.000	2	Rp 270.000.000	9	DPRKPLH	KABUPATEN BANJAR
					Penyusunan Rencana Pencegahan dan Peningkatan Kualitas Perumahan Kumuh dan Permukiman Kumuh	Jumlah Dokumen Rencana Pencegahan dan Peningkatan Kualitas Perumahan Kumuh dan Permukiman Kumuh	Dokumen	N/A	1	Rp 70.400.000	1	Rp 155.000.000	1	Rp 160.000.000	1	Rp 165.000.000	1	Rp 170.000.000	5	DPRKPLH	KABUPATEN BANJAR

Misi	Tujuan	Indikator Tujuan	Sasaran	Indikator Sasaran	Program dan Kegiatan	Indikator Kinerja Program (Outcome) dan Kegiatan (Output)	Satuan	Data Capaian pada Tahun Awal Perencanaan	Target Kinerja Program dan Kerangka Pendanaan										Kondisi Kinerja pada akhir Periode	Lokasi (Diisi pada keg atau program yang obyek/sasaran nya desa/kec)	
									2022		2023		2024		2025		2026				
									Target	Rp	Target	Rp	Target	Rp	Target	Rp	Target	Rp			
1	2	3	4	5	6	7	8	9	10	11	12	13	14	15	16	17	18	19	22	23	
					Penyadaran Publik Pencegahan Tumbuh dan Berkembangnya Permukiman Kumuh	Jumlah Laporan Pelaksanaan Penyadaran Publik Pencegahan Tumbuh dan Berkembangnya Permukiman Kumuh	Laporan	N/A	5	Rp 44.357.000	5	Rp 44.713.706	5	Rp 47.302.254	5	Rp 50.594.344	5	Rp 54.618.118	25	DPRKPLH	KABUPATEN BANJAR
					Peningkatan Kualitas Kawasan Permukiman Kumuh dengan Luas di Bawah 10 (sepuluh) Ha	Jumlah luasan (ha) penanganan infrastruktur kawasan kumuh	ha	N/A	27,56	Rp 2.257.004.100	2,4	Rp 659.570.558	2,4	Rp 685.953.381	2,4	Rp 713.391.516	2,4	Rp 741.927.176	37,2	DPRKPLH	KABUPATEN BANJAR
					Penyusunan Rencana Tapak (Site Plan) dan Detail Engineering Design (DED) Peremajaan/Pemugaran Permukiman Kumuh	Jumlah Rencana Tapak (Site Plan) dan Detail Engineering Design (DED) Peremajaan/Pemugaran Permukiman Kumuh	Dokumen		2	Rp 247.982.400	3	Rp 251.285.132	3	Rp 261.838.261	3	Rp 272.813.515	3	Rp 284.227.779	14	DPRKPLH	KABUPATEN BANJAR
					Koordinasi dan Sinkronisasi Pengendalian Penyelenggaraan Pemugaran/Peremajaan Permukiman Kumuh	Jumlah Laporan Hasil Koordinasi dan Sinkronisasi Pengendalian Penyelenggaraan Pemugaran/Peremajaan Permukiman Kumuh	Laporan		5	Rp 6.621.700	5	Rp 7.000.000	5	Rp 7.000.000	5	Rp 7.000.000	5	Rp 7.000.000	25	DPRKPLH	KABUPATEN BANJAR
					Pemberian Bantuan Uang Sewa Rumah Tinggal Sementara Bagi Masyarakat yang Terkena Program Peremajaan Permukiman Kumuh	Jumlah Laporan Data Masyarakat Penerima Bantuan Uang Sewa Rumah Tinggal Sementara bagi Masyarakat yang Terkena Program Peremajaan Permukiman Kumuh	Laporan		10	Rp 87.300.000	15	Rp 60.000.000	15	Rp 60.000.000	15	Rp 60.000.000	15	Rp 60.000.000	70	DPRKPLH	KABUPATEN BANJAR

Misi	Tujuan	Indikator Tujuan	Sasaran	Indikator Sasaran	Program dan Kegiatan	Indikator Kinerja Program (Outcome) dan Kegiatan (Output)	Satuan	Data Capaian pada Tahun Awal Perencanaan	Target Kinerja Program dan Kerangka Pendanaan										Kondisi Kinerja pada akhir Periode	Lokasi (Diisi pada kegiatan atau program yang obyek/sasaran nya desa/kec)	
									2022		2023		2024		2025		2026				
									Target	Rp	Target	Rp	Target	Rp	Target	Rp	Target	Rp			
1	2	3	4	5	6	7	8	9	10	11	12	13	14	15	16	17	18	19	22	23	
					Pelaksanaan Pembangunan Pemugaran/Peremajaan Permukiman Kumuh	Luas Permukiman Kumuh yang Diremajakan/Dipugar	ha		2	Rp 1.915.100.000	2	Rp 341.285.426	2	Rp 357.115.120	2	Rp 373.578.001	2	Rp 390.699.397	10	DPRKPLH	KABUPATEN BANJAR
			Meningkatkan Pengendalian Pencemaran dan Kerusakan Sumber Daya Alam dan Lingkungan Hidup	Indeks Kualitas Air (IKA)	PROGRAM PENGENDALIAN PENCEMARAN DAN/ATAU KERUSAKAN LINGKUNGAN HIDUP	Tingkat Pencemaran Air	Indeks	5,5	5,4	Rp 1.410.855.100	5,3	Rp 1.467.289.304	5,2	Rp 1.525.980.876	5,1	Rp 1.587.020.111	5,1	Rp 1.650.500.916	5,1	DPRKPLH	KABUPATEN BANJAR
				Indeks Kualitas Udara (IKU)	PENCEGAHAN PENCEMARAN DAN/ATAU KERUSAKAN LINGKUNGAN HIDUP KABUPATEN/KOTA	Indeks Kualitas Air	Indeks	50,1	50,2	Rp 1.209.765.900	50,3	Rp 1.258.156.536	50,4	Rp 1.308.482.797	50,5	Rp 1.360.822.109	50,6	Rp 1.415.254.994	50,6	DPRKPLH	KABUPATEN BANJAR
				Indeks Kualitas Tutupan Lahan (IKTL)		Indeks Kualitas Udara	Indeks	76,73	76,83		76,83		77,03		77,13		77,23	77,23	DPRKPLH	KABUPATEN BANJAR	
					Koordinasi, Sinkronisasi, dan Pelaksanaan Pencegahan Pencemaran Lingkungan Hidup Dilaksanakan terhadap Media Tanah, Air, Udara, dan Laut	Jumlah Dokumen Uji Kualitas Lingkungan Hidup Dilaksanakan Terhadap Media Tanah, Air, Udara, dan Laut	Dokumen	30,00%	25	Rp 1.050.798.000	30	Rp 502.829.920	35	Rp 546.543.117	40	Rp 592.004.841	45	Rp 639.285.035	175	DPRKPLH	KABUPATEN BANJAR
					Koordinasi, Sinkronisasi dan Pelaksanaan Pengendalian Emisi Gas Rumah Kaca, Mitigasi dan Adaptasi Perubahan Iklim	Jumlah Dokumen Hasil Koordinasi dan Sinkronisasi Inventarisasi GRK dari sektor lingkungan hidup yang Dilaksanakan	Dokumen	100,00%	1	Rp 65.000.000	1	Rp 67.600.000	1	Rp 70.304.000	1	Rp 73.116.160	1	Rp 76.040.806	5	DPRKPLH	KABUPATEN BANJAR

Misi	Tujuan	Indikator Tujuan	Sasaran	Indikator Sasaran	Program dan Kegiatan	Indikator Kinerja Program (Outcome) dan Kegiatan (Output)	Satuan	Data Capaian pada Tahun Awal Perencanaan	Target Kinerja Program dan Kerangka Pendanaan										Kondisi Kinerja pada akhir Periode	Lokasi (Diisi pada keg atau program yang obyek/sasaran nya desa/kec)	
									2022		2023		2024		2025		2026				
									Target	Rp	Target	Rp	Target	Rp	Target	Rp	Target	Rp			
1	2	3	4	5	6	7	8	9	10	11	12	13	14	15	16	17	18	19	22	23	
					Pengelolaan Laboratorium Lingkungan Hidup Kabupaten/Kota	Jumlah Pengambilan Contoh Uji, Pengujian Parameter Kualitas Lingkungan dan Dokumen Mutu yang Dilaksanakan	Dokumen	100,00%	25	Rp 93.967.900	30	Rp 687.726.616	35	Rp 691.635.681	40	Rp 695.701.108	45	Rp 699.929.152	175	DPRKPLH	KABUPATEN BANJAR
					PENANGGULANGAN PENCEMARAN DAN/ATAU KERUSAKAN LINGKUNGAN HIDUP KABUPATEN/KOTA	Persentase Desa Yang Ditanggulangi Dampak Kerusakan Lingkungannya	Persen	100,00%	100,00%	Rp 150.423.200	100,00%	Rp 156.440.128,00	100,00%	Rp 162.697.733,10	100,00%	Rp 169.205.642,42	100,00%	Rp 175.973.868,18	100,00%	DPRKPLH	KABUPATEN BANJAR
					Pemberian Informasi Peringatan Pencemaran dan/atau Kerusakan Lingkungan Hidup Pada Masyarakat	Jumlah Laporan Sosialisasi Informasi Peringatan Pencemaran dan/atau Kerusakan Lingkungan Hidup pada Masyarakat di Kabupaten/Kota yang Dilaksanakan	Laporan	100,00%	2	Rp 150.423.200	2	Rp 156.440.128	2	Rp 162.697.733	3	Rp 169.205.642	3	Rp 175.973.868	12	DPRKPLH	KABUPATEN BANJAR
					PEMULIHAN PENCEMARAN DAN/ATAU KERUSAKAN LINGKUNGAN HIDUP KABUPATEN/KOTA	Persentase Desa Yang Dilakukan Pemulihan Pencemaran Dan/Atau Kerusakan Lingkungan Hidup	Persen	0,00%	100,00%	Rp 50.666.000	100,00%	Rp 52.692.640	100,00%	Rp 54.800.346	100,00%	Rp 56.992.359	100,00%	Rp 59.272.054	100,00%	DPRKPLH	KABUPATEN BANJAR
					Koordinasi, Sinkronisasi dan Pelaksanaan Restorasi	Jumlah Dokumen Hasil Koordinasi, Sinkronisasi dan Pelaksanaan Restorasi	Dokumen	0,00%	1	Rp 50.666.000	1	Rp 52.692.640	1	Rp 54.800.346	1	Rp 56.992.359	1	Rp 59.272.054	1	DPRKPLH	KABUPATEN BANJAR
					PROGRAM PENGELOLAAN KEANEKARAGAMAN HAYATI (KEHATI)	Persentase Lokasi Kawasan Keanekaragaman Hayati Yang Ditangani	Persen	100,00%	100,00%	Rp 6.584.707.100	100,00%	Rp 4.129.640.424	100,00%	Rp 4.294.826.041	100,00%	Rp 4.466.619.083	100,00%	Rp 4.645.283.846	100,00%	DPRKPLH	KABUPATEN BANJAR

Misi	Tujuan	Indikator Tujuan	Sasaran	Indikator Sasaran	Program dan Kegiatan	Indikator Kinerja Program (Outcome) dan Kegiatan (Output)	Satuan	Data Capaian pada Tahun Awal Perencanaan	Target Kinerja Program dan Kerangka Pendanaan											Lokasi (Diisi pada keg atau program yang obyek/sasaran nya desa/kec)	
									2022		2023		2024		2025		2026		Kondisi Kinerja pada akhir Periode		
									Target	Rp	Target	Rp	Target	Rp	Target	Rp	Target	Rp			
1	2	3	4	5	6	7	8	9	10	11	12	13	14	15	16	17	18	19	22	23	
					PENGLOLAAN KEANEKARAGAMAN HAYATI KABUPATEN/KOTA	Persentase Luas Kawasan Keanekaragaman Hayati Yang Ditangani	Persen	100,00%	100,00%	Rp 6.584.707.100	100,00%	Rp 4.129.640.424	100,00%	Rp 4.294.826.041	100,00%	Rp 4.466.619.083	100,00%	Rp 4.645.283.846	100,00%	DPRKPLH	KABUPATEN BANJAR
					Pengelolaan Taman Keanekaragaman Hayati di Luar Kawasan Hutan	Luas Taman Kehati Di Luar Kawasan Hutan yang Dikelola Lingkup Kewenangan Kabupaten/Kota	ha	100,00%	3,7	Rp 50.000.000	3,7	Rp 50.000.000	3,7	Rp 52.000.000	3,7	Rp 54.000.000	3,7	Rp 56.000.000	3,7	DPRKPLH	KABUPATEN BANJAR
					Pengelolaan Ruang Terbuka Hijau (RTH)	Luas RTH yang Dikelola Lingkup Kewenangan Kabupaten/Kota	ha	58,00%	6,64	Rp 6.385.082.500	11,35	Rp 3.928.640.424	15,79	Rp 4.084.826.041	20,63	Rp 4.247.619.083	24,82	Rp 4.417.283.846	24,82	DPRKPLH	KABUPATEN BANJAR
					Pengelolaan Taman Keanekaragaman Hayati Lainnya	Luas Taman KEHATI Lainnya yang Dikelola Lingkup Kewenangan Kabupaten/Kota	ha	100,00%	2,5	Rp 124.997.800	3	Rp 125.000.000	3,5	Rp 130.000.000	4	Rp 135.000.000	4,5	Rp 140.000.000	4,5	DPRKPLH	KABUPATEN BANJAR
					Pengembangan Kapasitas Kelembagaan dan SDM dalam Pengelolaan Keanekaragaman Hayati	Jumlah Orang yang Meningkatkan Kapasitasnya dalam Pengelolaan Keanekaragaman Hayati	Orang	100,00%	10	Rp 24.626.800	20	Rp 26.000.000	30	Rp 28.000.000	40	Rp 30.000.000	50	Rp 32.000.000	50	DPRKPLH	KABUPATEN BANJAR
					PROGRAM PERENCANAAN LINGKUNGAN HIDUP	Persentase Dokumen Perencanaan Lingkungan Hidup Yang Tersedia	Persen	100,00%	100,00%	Rp 114.542.800	100,00%	Rp 419.124.512	100,00%	Rp 123.889.492	100,00%	Rp 128.845.072	100,00%	Rp 133.998.875	100,00%	DPRKPLH	KABUPATEN BANJAR
					RENCANA PERLINDUNGAN DAN PENGELOLAAN LINGKUNGAN HIDUP (RPPLH) KABUPATEN/KOTA	Persentase Dokumen Perencanaan Lingkungan Hidup	Persen	100,00%	100,00%	Rp 114.542.800	100,00%	Rp 119.124.512	100,00%	Rp 123.889.492	100,00%	Rp 128.845.072	100,00%	Rp 133.998.875	100,00%	DPRKPLH	KABUPATEN BANJAR

Misi	Tujuan	Indikator Tujuan	Sasaran	Indikator Sasaran	Program dan Kegiatan	Indikator Kinerja Program (Outcome) dan Kegiatan (Output)	Satuan	Data Capaian pada Tahun Awal Perencanaan	Target Kinerja Program dan Kerangka Pendanaan											Lokasi (Diisi pada keg atau program yang obyek/sasaran nya desa/kec)	
									2022		2023		2024		2025		2026		Kondisi Kinerja pada akhir Periode		
									Target	Rp	Target	Rp	Target	Rp	Target	Rp	Target	Rp			
1	2	3	4	5	6	7	8	9	10	11	12	13	14	15	16	17	18	19	22	23	
					Pengendalian Pelaksanaan RPPLH Kabupaten/Kota	Jumlah Dokumen Telaahan Kebijakan yang Telah Mengakomodir RPPLH Kabupaten/Kota	Dokumen	100,00%	1	Rp 114.542.800	1	Rp 119.124.512	1	Rp 123.889.492	1	Rp 128.845.072	1	Rp 133.998.875	5	DPRKPLH	KABUPATEN BANJAR
					PENYELENGGARAAN KAJIAN LINGKUNGAN HIDUP STRATEGIS (KLHS) KABUPATEN/KOTA	Persentase Dokumen Kajian Lingkungan Hidup Strategis Yang Tersusun	Persen	-	-	Rp -	-	Rp 300.000.000	100,00%	Rp -	-	Rp -	-	Rp -	100,00%	DPRKPLH	KABUPATEN BANJAR
					Pembuatan dan Pelaksanaan KLHS Rencana Tata Ruang	Jumlah Dokumen KLHS Rencana Tata Ruang Kabupaten/Kota yang Disusun	Dokumen	100,00%	0	Rp -	1	Rp 150.000.000	0	Rp -	0	Rp -	0	Rp -	1	DPRKPLH	KABUPATEN BANJAR
					Pembuatan dan Pelaksanaan KLHS RPJPD/RPJMD	Jumlah Dokumen KLHS RPJPD/RPJMD Kabupaten/Kota yang Disusun	Dokumen	100,00%	0	Rp -	1	Rp 150.000.000	0	Rp -	0	Rp -	0	Rp -	1	DPRKPLH	KABUPATEN BANJAR
						Persentase Kesesuaian Pemanfaatan Lingkungan Terhadap Dokumen Lingkungan, Izin Lingkungan, Izin RPPLH	Persen		100%	Rp 594.195.000	100%	Rp 617.963.320	100%	Rp 642.681.853	100%	Rp 668.389.126	100%	Rp 695.124.692	50,60	DPRKPLH	KABUPATEN BANJAR
			Meningkatkan Perlindungan Pengelolaan, Pembinaan dan Pnaatan Lingkungan Hidup	Persentase Kesesuaian Pemanfaatan Lingkungan Terhadap Dokumen Lingkungan, Izin Lingkungan	PROGRAM PENINGKATAN PENDIDIKAN, PELATIHAN DAN PENYULUHAN LINGKUNGAN HIDUP UNTUK MASYARAKAT	Persentase Sekolah Yang Berwawasan Lingkungan	Persen	20,00%	25,00%	Rp 213.435.000	30,00%	Rp 221.972.920	35,00%	Rp 230.851.837	40,00%	Rp 240.085.910	45,00%	Rp 249.689.347	45,00%	DPRKPLH	KABUPATEN BANJAR

Misi	Tujuan	Indikator Tujuan	Sasaran	Indikator Sasaran	Program dan Kegiatan	Indikator Kinerja Program (Outcome) dan Kegiatan (Output)	Satuan	Data Capaian pada Tahun Awal Perencanaan	Target Kinerja Program dan Kerangka Pendanaan										Kondisi Kinerja pada akhir Periode	Lokasi (Diisi pada kegiatan atau program yang obyek/sasaran nya desa/kec)	
									2022		2023		2024		2025		2026				
									Target	Rp	Target	Rp	Target	Rp	Target	Rp	Target	Rp			
1	2	3	4	5	6	7	8	9	10	11	12	13	14	15	16	17	18	19	22	23	
				n, Izin RPPLH																	
					PENYELENGGARAAN PENDIDIKAN, PELATIHAN, DAN PENYULUHAN LINGKUNGAN HIDUP UNTUK LEMBAGA KEMASYARAKATAN TINGKAT DERAH KABUPATEN/KOTA	Persentase Sekolah Yang Mengikuti Pendidikan, Pelatihan dan Penyuluhan Lingkungan Hidup	Persen	97,00%	50,00 %	Rp 213.435.000	55,00 %	Rp 221.972.920	65,00 %	Rp 230.851.837	75,00 %	Rp 240.085.910	90,00 %	Rp 249.689.347	90,00 %	DPRKPLH	KABUPATEN BANJAR
					Pendampingan Gerakan Peduli Lingkungan Hidup	Jumlah Pendampingan Pembinaan Gerakan Peduli dan Berbudaya Lingkungan Hidup yang Dilaksanakan	Dokumen	97,00%	1	Rp 213.435.000	1	Rp 221.972.920	1	Rp 230.851.837	1	Rp 240.085.910	1	Rp 249.689.347	5	DPRKPLH	KABUPATEN BANJAR
					PROGRAM PENGAKUAN KEBERADAAN MASYARAKAT HUKUM ADAT (MHA), KEARIFAN LOKAL DAN HAK MHA YANG TERKAIT DENGAN PPLH	Persentase Masyarakat Hukum Adat Yang Mengelola Lingkungan Hidup	Persen	-	25,00 %	Rp 50.000.000	50,00 %	Rp 52.000.000	75,00 %	Rp 54.080.000	100,00 %	Rp 56.243.200	100,00 %	Rp 58.492.928	100,00 %	DPRKPLH	KABUPATEN BANJAR
					PENGAKUAN MHA, KEARIFAN LOKAL, PENGETAHUAN TRADISIONAL, DAN HAK MHA YANG TERKAIT DENGAN PPLH	Persentase Masyarakat Hukum Adat Yang Mengelola Lingkungan Hidup	Persen	-	25,00 %	Rp 50.000.000	50,00 %	Rp 52.000.000	75,00 %	Rp 54.080.000	100,00 %	Rp 56.243.200	100,00 %	Rp 58.492.928	100,00 %	DPRKPLH	KABUPATEN BANJAR

Misi	Tujuan	Indikator Tujuan	Sasaran	Indikator Sasaran	Program dan Kegiatan	Indikator Kinerja Program (Outcome) dan Kegiatan (Output)	Satuan	Data Capaian pada Tahun Awal Perencanaan	Target Kinerja Program dan Kerangka Pendanaan										Kondisi Kinerja pada akhir Periode	Lokasi (Diisi pada keg atau program yang obyek/sasaran nya desa/kec)	
									2022		2023		2024		2025		2026				
									Target	Rp	Target	Rp	Target	Rp	Target	Rp	Target	Rp			
1	2	3	4	5	6	7	8	9	10	11	12	13	14	15	16	17	18	19	22	23	
					Koordinasi, Sinkronisasi, Penyediaan Data dan Informasi Pengakuan Keberadaan MHA Kearifan Lokal atau Pengetahuan Tradisional dan Hak Kearifan Lokal atau Pengetahuan Tradisional dan Hak MHA Terkait Dengan PPLH	Jumlah Dokumen Hasil Koordinasi, Sinkronisasi, Penyediaan Data dan Informasi Pengakuan Keberadaan MHA Kearifan Lokal atau Pengetahuan Tradisional dan Hak Kearifan Lokal atau Pengetahuan Tradisional dan Hak MHA terkait dengan PPLH	Dokumen	-	1	Rp 50.000.000	1	Rp 52.000.000	1	Rp 54.080.000	1	Rp 56.243.200	1	Rp 58.492.928	5	DPRKPLH	KABUPATEN BANJAR
					PROGRAM PENANGANAN PENGADUAN LINGKUNGAN HIDUP	Persentase Pelayanan Pengaduan Pencemaran dan Kerusakan Lingkungan dan Kasus Sengketa Lingkungan Yang terselesaikan	Persen	100,00%	100,00%	Rp 96.094.000	100,00%	Rp 99.937.760	100,00%	Rp 103.935.270	100,00%	Rp 108.092.681	100,00%	Rp 112.416.388	100,00%	DPRKPLH	KABUPATEN BANJAR
					PENYELESAIAN PENGADUAN MASYARAKAT DI BIDANG PERLINDUNGAN DAN PENGELOLAAN LINGKUNGAN HIDUP (PPLH) KABUPATEN/KOTA	Persentase Pengaduan Pencemaran dan Kerusakan Lingkungan dan Kasus Sengketa Lingkungan Yang Ditindak Lanjuti	Persen	100,00%	100,00%	Rp 96.094.000	100,00%	Rp 99.937.760	100,00%	Rp 103.935.270	100,00%	Rp 108.092.681	100,00%	Rp 112.416.388	100,00%	DPRKPLH	KABUPATEN BANJAR
					Koordinasi dan Sinkronisasi Penerapan Sanksi Administrasi, Penyelesaian Sengketa, dan/atau Penyidikan Lingkungan Hidup di Luar Pengadilan atau Melalui	Jumlah Pengaduan Masyarakat Terhadap PPLH Kabupaten/Kota yang Ditindaklanjuti/Ditangani	Dokumen	90,00%	10	Rp 65.430.000	10	Rp 67.351.880	10	Rp 69.350.635	10	Rp 71.429.341	10	Rp 73.591.194	50	DPRKPLH	KABUPATEN BANJAR

Misi	Tujuan	Indikator Tujuan	Sasaran	Indikator Sasaran	Program dan Kegiatan	Indikator Kinerja Program (Outcome) dan Kegiatan (Output)	Satuan	Data Capaian pada Tahun Awal Perencanaan	Target Kinerja Program dan Kerangka Pendanaan										Kondisi Kinerja pada akhir Periode	Lokasi (Diisi pada keg atau program yang obyek/sasaran nya desa/kec)	
									2022		2023		2024		2025		2026				
									Target	Rp	Target	Rp	Target	Rp	Target	Rp	Target	Rp			
1	2	3	4	5	6	7	8	9	10	11	12	13	14	15	16	17	18	19	22	23	
					Pengadilan																
					Pengelolaan Pengaduan Masyarakat Terhadap PPLH Kabupaten/Kota	Jumlah Dokumen Hasil Koordinasi dan Sinkronisasi Penerapan Sanksi Administrasi, Penyelesaian Sengketa, dan/atau Penyidikan Lingkungan Hidup di Luar Pengadilan atau Melalui Pengadilan	Dokumen	100,00%	5	Rp 30.664.000	5	Rp 32.585.880	5	Rp 34.584.635	5	Rp 36.663.341	5	Rp 38.825.194	25	DPRKPLH	KABUPATEN BANJAR
					PROGRAM PEMBINAAN DAN PENGAWASAN TERHADAP IZIN LINGKUNGAN DAN IZIN PERLINDUNGAN DAN PENGELOLAAN LINGKUNGAN HIDUP (PPLH)	Persentase Ketaatan Perusahaan Terhadap Pengelolaan Lingkungan Hidup	Persen	60,00%	100,00%	Rp 234.666.000	100,00%	Rp 244.052.640	100,00%	Rp 253.814.746	100,00%	Rp 263.967.335	100,00%	Rp 274.526.029	100,00%	DPRKPLH	KABUPATEN BANJAR
					PEMBINAAN DAN PENGAWASAN TERHADAP USAHA DAN/ATAU KEGIATAN YANG IZIN LINGKUNGAN DAN IZIN PPLH DITERBITKAN OLEH PEMERINTAH DAERAH KABUPATEN/KOTA	Persentase Hasil Temuan Yang Ditindak Lanjuti	Persen	20,00%	100,00%	Rp 234.666.000	100,00%	Rp 244.052.640	100,00%	Rp 253.814.746	100,00%	Rp 263.967.335	100,00%	Rp 274.526.029	100,00%	DPRKPLH	KABUPATEN BANJAR
					Fasilitasi Pemenuhan Ketentuan dan Kewajiban Izin Lingkungan dan/atau Izin PPLH	Jumlah Rekomendasi dan/atau Persetujuan Teknis, Persetujuan Lingkungan, dan Surat Kelayakan Operasi yang Diberikan	Dokumen	97,00%	15	Rp 84.398.700	15	Rp 86.092.020	15	Rp 92.214.240	15	Rp 95.470.903	15	Rp 104.030.598	75	DPRKPLH	KABUPATEN BANJAR

Misi	Tujuan	Indikator Tujuan	Sasaran	Indikator Sasaran	Program dan Kegiatan	Indikator Kinerja Program (Outcome) dan Kegiatan (Output)	Satuan	Data Capaian pada Tahun Awal Perencanaan	Target Kinerja Program dan Kerangka Pendanaan										Kondisi Kinerja pada akhir Periode	Lokasi (Diisi pada kegiatan atau program yang obyek/sasaran nya desa/kec)	
									2022		2023		2024		2025		2026				
									Target	Rp	Target	Rp	Target	Rp	Target	Rp	Target	Rp			
1	2	3	4	5	6	7	8	9	10	11	12	13	14	15	16	17	18	19	22	23	
					Pengembangan Kapasitas Pejabat Pengawas	Jumlah Rekomendasi dan/atau Persetujuan Teknis, Persetujuan Lingkungan, dan Surat Kelayakan Operasi yang Diberikan	Dokumen	100,00%	0	Rp -	1	Rp 3.000.000	1	Rp 3.000.000	1	Rp 3.000.000	1	Rp 3.000.000	4	DPRKPLH	KABUPATEN BANJAR
					Pengawasan Usaha dan/atau Kegiatan Yang Izin Lingkungan Hidup, Izin PPLH yang Diterbitkan oleh Pemerintah Daerah Kabupaten/Kota	Jumlah Laporan Dari Usaha dan/atau Kegiatan yang Diawasi Izin Lingkungan, Persetujuan Lingkungan, Surat Kelayakan Operasi oleh Pemerintah Daerah Kabupaten/Kota	Laporan	100,00%	30	Rp 80.272.000	30	Rp 82.618.600	30	Rp 82.712.527	30	Rp 88.106.462	30	Rp 88.498.769	150	DPRKPLH	KABUPATEN BANJAR
					Koordinasi dan Sinkronisasi Pengawasan dan Penerapan Sanksi Upaya dan Rencana PPLH	Jumlah Dokumen Hasil Koordinasi dan Sinkronisasi Pengawasan dan Penerapan Sanksi Upaya dan Rencana PPLHD	Dokumen	100,00%	30	Rp 69.995.300	30	Rp 72.342.020	30	Rp 75.887.979	30	Rp 77.389.970	30	Rp 78.996.662	150	DPRKPLH	KABUPATEN BANJAR
					PERSENTASE KAWASAN KUMUH		Persen		9,67%	Rp 35.184.586.400,00	9,12%	Rp 30.988.684.284,00	8,59%	Rp 31.511.488.650,00	8,05%	Rp 31.731.948.197,00	7,51%	Rp 33.001.226.124,00	7,51%	DPRKPLH	KABUPATEN BANJAR
			Meningkatnya Penanganan / Pengelolaan Sampah	Persentase Timbulan Sampah Yang Tertangani		Persentase Timbulan Sampah Yang Tertangani	Persen		73,00%	Rp 17.337.222.700,00	72,00%	Rp 16.899.426.036,00	71,00%	Rp 16.858.660.072,00	70,00%	Rp 16.493.006.476,00	70,00%	Rp 17.152.726.735,00	70,00%	DPRKPLH	KABUPATEN BANJAR

Misi	Tujuan	Indikator Tujuan	Sasaran	Indikator Sasaran	Program dan Kegiatan	Indikator Kinerja Program (Outcome) dan Kegiatan (Output)	Satuan	Data Capaian pada Tahun Awal Perencanaan	Target Kinerja Program dan Kerangka Pendanaan										Kondisi Kinerja pada akhir Periode	Lokasi (Diisi pada keg atau program yang obyek/sasaran nya desa/kec)	
									2022		2023		2024		2025		2026				
									Target	Rp	Target	Rp	Target	Rp	Target	Rp	Target	Rp			
1	2	3	4	5	6	7	8	9	10	11	12	13	14	15	16	17	18	19	22	23	
					PROGRAM PENGELOLAAN PERSAMPAHAN	Persentase Pengurangan Sampah Rumah Tangga dan Sampah Sejenis Sampah Rumah Tangga	Persen	24,00%	26,00 %	Rp 17.107.264.300,00	27,00%	Rp 16.660.269.300,00	28,00 %	Rp 16.609.937.067,00	29,00%	Rp 16.234.334.550,00	30,00%	Rp 16.883.707.932,00	30,00%	DPRKPLH	KABUPATEN BANJAR
					PENGELOLAAN SAMPAH	Persentase Pengurangan Sampah	Persen	24,00%	24,10 %	Rp 17.107.264.300,00	24,20%	Rp 16.660.269.300,00	24,30 %	Rp 16.609.937.067,00	24,40%	Rp 16.234.334.550,00	24,50%	Rp 16.883.707.932,00	24,50%	DPRKPLH	KABUPATEN BANJAR
						Persentase Sampah Yang Ditangani	Persen	60,00%	61,00 %		61,25%		61,50 %		61,75%		62,00%		62,00%	DPRKPLH	KABUPATEN BANJAR
					Penyusunan Kebijakan dan Strategi Daerah Pengelolaan Sampah Kabupaten/Kota	Jumlah Dokumen Kebijakan dan Strategi Daerah Pengelolaan Sampah Kabupaten/Kota yang Disusun dan Ditetapkan	Dokumen	75,31%	1	Rp 50.000.000	1	Rp 50.000.000	1	Rp 50.000.000	1	Rp 50.000.000	1	Rp 50.000.000	5	DPRKPLH	KABUPATEN BANJAR
					Pengurangan Sampah Dengan Melakukan Pembatasan, Pendaaran Ulang dan Pemanfaatan Kembali	Jumlah Laporan Hasil Pengurangan Sampah dengan Melakukan Pembatasan, Pendaaran Ulang dan Pemanfaatan Kembali	Laporan	100,00%	1	Rp 200.000.000	1	Rp 200.000.000	1	Rp 200.000.000	1	Rp 200.000.000	1	Rp 200.000.000	5	UPT PERSAMPAHAN	KABUPATEN BANJAR
					Penanganan Sampah Dengan Melakukan Pemilahan, Pengumpulan, Pengangkutan, Pengolahan, dan Pemrosesan Akhir Sampah di TPA/TPST/SPA Kabupaten/Kota	Jumlah Sampah yang Dipilah, Dikumpulkan, Diangkut, Diolah, Diproses Akhir di TPA/TPST/SPA Kabupaten/Kota	ton	60,00%	65700	Rp 10.906.038.800	65700	Rp 11.106.038.800	65700	Rp 11.106.038.800	65700	Rp 11.106.038.800	65700	Rp 11.106.038.800	65700	DPRKPLH	KABUPATEN BANJAR

Misi	Tujuan	Indikator Tujuan	Sasaran	Indikator Sasaran	Program dan Kegiatan	Indikator Kinerja Program (Outcome) dan Kegiatan (Output)	Satuan	Data Capaian pada Tahun Awal Perencanaan	Target Kinerja Program dan Kerangka Pendanaan										Kondisi Kinerja pada akhir Periode	Lokasi (Diisi pada kegiatan atau program yang obyek/sasaran nya desa/kec)	
									2022		2023		2024		2025		2026				
									Target	Rp	Target	Rp	Target	Rp	Target	Rp	Target	Rp			
1	2	3	4	5	6	7	8	9	10	11	12	13	14	15	16	17	18	19	22	23	
					Peningkatan Peran serta Masyarakat Dalam Pengelolaan Persampahan	Jumlah Masyarakat, Kelompok Masyarakat atau Para Pihak Lainnya yang Terlibat Aktif dalam Kegiatan Pengelolaan Sampah Berbasis Masyarakat	kelompok	50,00%	4	Rp 185.479.500	4	Rp 185.479.500	4	Rp 185.479.500	4	Rp 185.479.500	4	Rp 185.479.500	20	DPRKPLH	KABUPATEN BANJAR
					Penyediaan Sarana dan Prasarana Pengelolaan Persampahan di TPA/TPST/SPA Kabupaten/Kota	Jumlah Sarana dan Prasarana Penanganan Sampah untuk Kegiatan Pemilahan, Pengumpulan, Pengangkutan, Pengolahan, dan Pemrosesan Akhir	Unit	100,00%	12	Rp 2.865.751.000	15	Rp 2.018.751.000	15	Rp 1.968.418.767	12	Rp 1.592.816.250	10	Rp 1.999.995.000	64	DPRKPLH	KABUPATEN BANJAR
					Penanganan Sampah dengan melakukan Pemilahan, Pengumpulan, Pengangkutan, Pengolahan, dan Pemrosesan Akhir Sampah di TPA/TPST/SPA Kabupaten/Kota	Jumlah Sampah yang Dipilah, Dikumpulkan, Diangkut, Diolah, Diproses Akhir di TPA/TPST/SPA Kabupaten/Kota	ton	60,00%	65700	Rp 2.899.995.000	65700	Rp 3.100.000.000	65700	Rp 3.100.000.000	65700	Rp 3.100.000.000	65700	Rp 3.100.000.000	65700	UPT PERSAMPAHAN	KABUPATEN BANJAR
					Penyediaan Sarana dan Prasarana Pengelolaan Persampahan di TPA/TPST/SPA Kabupaten/Kota	Jumlah Sarana dan Prasarana Penanganan Sampah untuk Kegiatan Pemilahan, Pengumpulan, Pengangkutan, Pengolahan, dan Pemrosesan Akhir	Unit	0,00%	0	Rp -	0	Rp -	0	Rp -	0	Rp -	1	Rp 242.194.632	1	UPT PERSAMPAHAN	KABUPATEN BANJAR

Misi	Tujuan	Indikator Tujuan	Sasaran	Indikator Sasaran	Program dan Kegiatan	Indikator Kinerja Program (Outcome) dan Kegiatan (Output)	Satuan	Data Capaian pada Tahun Awal Perencanaan	Target Kinerja Program dan Kerangka Pendanaan										Kondisi Kinerja pada akhir Periode	Lokasi (Diisi pada kegiatan atau program yang obyek/sasaran desa/kec)	
									2022		2023		2024		2025		2026				
									Target	Rp	Target	Rp	Target	Rp	Target	Rp	Target	Rp			
1	2	3	4	5	6	7	8	9	10	11	12	13	14	15	16	17	18	19	22	23	
					PROGRAM PENGENDALIAN BAHAN BERBAHAYA DAN BERACUN (B3) DAN LIMBAH BAHAN BERBAHAYA DAN BERACUN (LIMBAH B3)	Persentase pelaku usaha yang memiliki izin TPS Limbah B3 dari jumlah pengajuan izin yang terregistrasi	Persen	100,00%	100,00%	Rp 229.958.400	100,00%	Rp 239.156.736	100,00%	Rp 248.723.005	100,00%	Rp 258.671.926	100,00%	Rp 269.018.803	100,00%	DPRKPLH	KABUPATEN BANJAR
					PENYIMPANAN SEMENTARA LIMBAH B3	Persentase Pelaku Usaha Yang Memiliki Izin TPS Limbah B3	Persen	35,00%	50,00%	Rp 229.958.400	58,00%	Rp 239.156.736	60,00%	Rp 248.723.005	62,00%	Rp 258.671.926	65,00%	Rp 269.018.803	65,00%	DPRKPLH	KABUPATEN BANJAR
					Fasilitasi Pemenuhan Komitmen Izin Penyimpanan Sementara Limbah B3 Dilaksanakan Melalui Sistem Pelayanan Perizinan Berusaha Terintegrasi Secara Elektronik	Jumlah Fasilitasi Persetujuan/Izin Penyimpanan sementara Limbah B3 yang Dilaksanakan Melalui Sistem Pelayanan Perizinan Berusaha Terintegrasi Secara Elektronik	Dokumen	35,00%	1	Rp 30.183.400	1	Rp 32.381.736	1	Rp 34.948.005	1	Rp 37.896.926	1	Rp 41.243.803	5	DPRKPLH	KABUPATEN BANJAR
					Verifikasi Lapangan Untuk Memastikan Pemenuhan Persyaratan Administrasi dan Teknis Penyimpanan Sementara Limbah B3	Jumlah Laporan Kegiatan Verifikasi Lapangan Pemenuhan Komitmen Persetujuan/Izin Penyimpanan sementara dan Pengumpulan Limbah B3	Laporan	35,00%	1	Rp 199.775.000	1	Rp 206.775.000	1	Rp 213.775.000	1	Rp 220.775.000	1	Rp 227.775.000	5	DPRKPLH	KABUPATEN BANJAR

Sumber: Renstra Dinas Perumahan Rakyat Kawasan Permukiman dan Lingkungan Hidup Tahun 2022-2026

A.3 REALISASI KINERJA TAHUN 2022 DAN TARGET KINERJA SASARAN TAHUN AKHIR PERIODE RENSTRA

Indikator kinerja sasaran Tahun 2022 merupakan ukuran kuantitatif dan/atau kualitatif yang menggambarkan tingkat pencapaian sasaran yang telah ditetapkan dalam Perubahan Renstra Periode Tahun 2022-2026. Pencapaian kinerja tahun 2022 Renstra dibandingkan dengan capaian kinerja tahun terakhir periode Perubahan Renstra 2022, untuk mengetahui kemampuan Dinas Perumahan Rakyat Kawasan Permukiman dan Lingkungan Hidup selama 1 (satu) tahun kedepan dalam mencapai target akhir periode. Perbandingan antara realisasi kinerja Tahun 2022 dan Tahun 2022 adalah sebagai berikut :

Tabel 3.5
Realisasi Kinerja Tahun 2022 dan Target Periode Akhir

Sasaran strategis / Sasaran program	Indikator Kinerja	Cara Perhitungan indikator	Satuan	Realisasi Tahun 2022	Target Periode akhir Renstra (2026)	Capaian Periode akhir Renstra (2026)
1	2	3	4	5	6	7
Meningkatnya Perumahan Yang Layak Huni	Persentase Rumah Layak Huni	(Jumlah rumah layak huni / Jumlah rumah keseluruhan)*100%	%	97,80	97,45	100,4%
	Persentase PSU Yang Memadai	Jumlah perumahan dan permukiman yang telah memenuhi min 3 komponen PSU / Jumlah Perumahan dan Permukiman x 100%	%	100	100	100,0%
Kawasan Permukiman Yang Layak	Persentase kawasan kumuh	luas total kawasan kumuh dikurangi luas kawasan kumuh yang ditangani berbanding dengan luas total kawasan kumuh di Kabupaten Banjar dikalikan 100%	%	86,67	89,20	103%
Meningkatkan Pengendalian Pencemaran dan Kerusakan Sumber Daya Alam dan Lingkungan Hidup	Indeks Kualitas Air (IKA)	$\Sigma(\text{persentase status IP air} \times \text{bobot})$	Indeks	50,93	50,6	100,7%
	Indeks Kualitas Udara (IKU)	100 - ((50 ÷ 0,9) x (PU - 0,1)) Note : PU adalah Indeks Pencemar Udara PU = 50% INDEKS SO2 + 50% INDEKS NO2	Indeks	87,9	77,23	113,8%

Sasaran strategis / Sasaran program	Indikator Kinerja	Cara Perhitungan indikator	Satuan	Realisasi Tahun 2022	Target Periode akhir Renstra (2026)	Capaian Periode akhir Renstra (2026)
1	2	3	4	5	6	7
	Indeks Kualitas Tutupan Lahan (IKTL)	$IKTL = 100 - ((84,3 - (TL \times 100)) \times 50 / 54,3)$	Indeks	51,51	58,78	87,6%
Meningkatkan Perlindungan Pengelolaan, Pembinaan dan Petaan Lingkungan Hidup	Persentase Kesesuaian Pemanfaatan Lingkungan Terhadap Dokumen Lingkungan, Izin Lingkungan, Izin RPPLH		%	100	50,60	197,6%
Meningkatnya Penanganan / Pengelolaan Sampah	Persentase Timbulan Sampah Yang Tertangani	$((\text{Jumlah Sampah Tertangani} + \text{Jumlah Pengurangan Sampah} + \text{Sampah B3 Tertangani}) / \text{Jumlah Timbulan Sampah}) \times 100\%$	%	73	70	104,3%
Meningkatnya Penyelenggaraan Urusan Penyusunan Program Perencanaan, Keuangan, Umum Dan Kepegawaian	Persentase Terselenggaranya Urusan Penunjang Pemerintah Daerah	$(\text{Total Penyelenggaraan Urusan Penyusunan Program Perencanaan, Keuangan, Umum Dan Kepegawaian} \div \text{Target Penyelenggaraan Urusan Penyusunan Program Perencanaan, Keuangan, Umum Dan Kepegawaian}) \times 100\%$	%	100	100	100,0%
SASARAN PROG/KEG/SUBKEG						
Meningkatnya Penanganan Terhadap Rumah Korban Bencana atau relokasi	Persentase Penanganan Rumah Yang Terkena Bencana Maupun Terkena Relokasi Program Kabupaten	(Rumah Korban Bencana atau Relokasi yang ditangani / Jumlah Rumah Korban Bencana atau Relokasi sesuai rencana aksi)	%	97,80	100	98%
Meningkatnya penanganan terhadap rumah korban bencana atau relokasi	Persentase Rumah yang terdata akibat korban bencana	Jumlah rumah yang terdata akibat korban bencana/ Rumah yang terkena korban bencana*100	%	100	100	100%
Tersusunnya Dokumen Data Rumah di Lokasi Rawan Bencana dan Lokasi yang Berpotensi Terkena Relokasi Program Kabupaten/Kota	Jumlah Dokumen Data Rumah di Lokasi Rawan Bencana dan Lokasi yang Berpotensi Terkena Relokasi Program Kabupaten/Kota	Jumlah Dokumen Data Rumah di Lokasi Rawan Bencana dan Lokasi yang Berpotensi Terkena Relokasi Program Kabupaten/Kota	Dokumen	1	5	20%

Sasaran strategis / Sasaran program	Indikator Kinerja	Cara Perhitungan indikator	Satuan	Realisasi Tahun 2022	Target Periode akhir Renstra (2026)	Capaian Periode akhir Renstra (2026)
1	2	3	4	5	6	7
Tersosialisasinya standar teknis penyediaan dan rehabilitasi rumah korban bencana	Persentase orang yang memahami materi yang disampaikan setelah mengikuti sosialisasi	(Jumlah orang yang memahami tentang sosialisasi / jumlah orang yang mengikuti sosialisasi)*100%	%	100	100	100%
Tersosialisasinya Standar Teknis Penyediaan dan Rehabilitasi Rumah Korban Bencana kepada Masyarakat/Sukarelawan Tanggapan Bencana Kabupaten/Kota	Jumlah Orang/Sukarelawan yang Mengikuti Sosialisasi Standar Teknis Penyediaan dan Rehabilitasi Rumah Korban Bencana Kabupaten/Kota	Jumlah orang yang mengikuti sosialisasi	Orang	100	700	14%
Meningkatnya jumlah rumah korban bencana yang direhabilitasi dan dibangun sesuai dengan rencana aksi	Persentase unit rumah korban bencana yang direhabilitasi sesuai dengan rencana aksi	Jumlah rumah yang direhabilitasi dan dibangun	%	100	100	100%
Terehabilitasinya Rumah bagi Korban Bencana Kabupaten/Kota	Jumlah Rumah Korban Bencana Kabupaten/Kota yang Terehabilitasi	Jumlah rumah yang direhabilitasi	Unit	10	30	33%
Terpenuhinya Rekomendasi Penerbitan Izin Pembangunan Rumah Dan Perumahan	Persentase Dokumen Izin Pembangunan dan Pengembangan Perumahan Yang Diterbitkan	(Jumlah Perumahan yang disahkan dari 2017 yang didata dan dikomparasi dengan kesesuaian dokumen teknis yang telah disahkan pada progres pelaksanaan lebih 70%/ Jumlah perumahan yang disahkan disperkim dari 2017 yang telah mencapai progres pelaksanaan > 70%)*100%	%	100	100	100%
Tersusunnya Kesepakatan Komitmen dengan Pengembang/Pelaku Pembangunan untuk Penerbitan Izin Pembangunan dan Pengembangan Perumahan Terintegrasi Secara Elektronik	Jumlah Dokumen Kesepakatan dengan Pengembang/Pelaku Pembangunan Rumah untuk Penerbitan izin Pembangunan dan Pengembangan Perumahan Terintegrasi Secara Elektronik	Jumlah Dokumen yang disahkan	Dokumen	96	250	38%
Terlaksananya Koordinasi dan Sinkronisasi dalam Pembangunan dan Pengembangan	Jumlah Laporan Hasil Koordinasi dan Sinkronisasi Pengendalian Pembangunan dan	Jumlah Laporan yang dibuat	Laporan	1	5	20%

Sasaran strategis / Sasaran program	Indikator Kinerja	Cara Perhitungan indikator	Satuan	Realisasi Tahun 2022	Target Periode akhir Renstra (2026)	Capaian Periode akhir Renstra (2026)
1	2	3	4	5	6	7
Perumahan	Pengembangan Perumahan					
PROGRAM PERUMAHAN DAN KAWASAN PERMUKIMAN KUMUH	Persentase pencegahan Perumahan dan Kawasan Permukiman Kumuh	Jumlah peningkatan kualitas RTLH/ Jumlah RTLH x 100	%	81,55%	22,89	356%
Pencegahan Perumahan dan Kawasan Permukiman Kumuh pada Daerah Kabupaten/Kota	Persentase RTLH yang direhabilitasi sesuai dengan rencana aksi	Jumlah RTLH yang direhabilitasi / Jumlah RTLH yang direncanakan direhabilitasi x 100%	%	100	100	100%
Perbaikan Rumah Tidak Layak Huni untuk Pencegahan terhadap Tumbuh dan Berkembangnya Permukiman Kumuh diluar Kawasan Permukiman Kumuh dengan Luas di Bawah 10 (sepuluh) Ha	Jumlah Rumah Tidak Layak Huni untuk Pencegahan Terhadap Tumbuh dan Berkembangnya Permukiman Kumuh di Luar Kawasan Permukiman Kumuh dengan Luas di Bawah 10 (Sepuluh) Ha yang Diperbaiki	Jumlah Rumah Tidak Layak Huni untuk Pencegahan Terhadap Tumbuh dan Berkembangnya Permukiman Kumuh di Luar Kawasan Permukiman Kumuh dengan Luas di Bawah 10 (Sepuluh) Ha yang Diperbaiki	Unit Rumah	14	74	19%
Tersedianya Prasarana & Sarana Utilitas Umum (PSU)	Persentase Perumahan yang sudah dilengkapi PSU	Jumlah perumahan yang dilengkapi PSU / Jumlah Perumahan *100%	%	22,5	21,71	104%
Meningkatnya perumahan yang mendapatkan peningkatan kualitas psu	Persentase Perumahan yang mendapatkan peningkatan kualitas PSU	Jumlah perumahan yang mendapat peningkatan kualitas PSU/ Jumlah perumahan yang di rencanakan mendapat peningkatan kualitas PSU*100%	%	100	100	100%
Tersedianya Prasarana, Sarana, dan Utilitas Umum di Perumahan untuk Menunjang Fungsi Hunian	Jumlah Lokasi Perumahan yang Disediakan Prasarana, Sarana, dan Utilitas Umum yang Menunjang Fungsi Hunian	Jumlah unit rumah yang terfasilitasi jalan lingkungan	Lokasi	18	34	53%
Terlaksananya Koordinasi dan Sinkronisasi dalam rangka Penyediaan Prasarana, Sarana, dan Utilitas Umum Perumahan	Jumlah Laporan Hasil Koordinasi dan Sinkronisasi dalam rangka Penyediaan Prasarana, Sarana, dan Utilitas Umum Perumahan	Jumlah Perumahan yang melakukan serah terima aset kepada PEMKAB	Laporan	1	5	20%
Terlaksananya Kerja Sama Penyediaan/Pengelolaan PSU Permukiman	Jumlah Titik Penerangan Jalan yang terbangun dan terpelihara	Jumlah Dokumen Kerjasama dalam penyediaan/pengelolaan PSU Perumahan	Dokumen	15	125	12%

Sasaran strategis / Sasaran program	Indikator Kinerja	Cara Perhitungan indikator	Satuan	Realisasi Tahun 2022	Target Periode akhir Renstra (2026)	Capaian Periode akhir Renstra (2026)
1	2	3	4	5	6	7
Meningkatnya Penanganan Terhadap Kawasan Kumuh Yang Telah Ditetapkan Melalui SK Bupati Nomor 188.45/221/KUM/2020	Persentase Kawasan Kumuh yang tertangani	luas kawasan kumuh yang ditangani berbanding dengan total luas kawasan kumuh di Kabupaten Banjar dikalikan 100%	%	13,33	30,23	44%
Kawasan Kumuh Yang Tertangani	Jumlah desa/kelurahan yang teridentifikasi sesuai pola penanganan	jumlah desa/kelurahan yang teridentifikasi pola penanganannya berbanding dengan total jumlah desa/kelurahan kumuh di Kabupaten Banjar dikali 100%	Desa	3	23	13%
Terlaksananya Survei dan Penetapan Lokasi Perumahan dan Permukiman Kumuh	Jumlah Hasil Survei dan Penetapan Lokasi Perumahan dan Permukiman Kumuh	Jumlah Dokumen	Dokumen	1	9	11%
Tersusunnya Rencana Pencegahan dan Peningkatan Kualitas Perumahan Kumuh dan Permukiman Kumuh	Jumlah Dokumen Rencana Pencegahan dan Peningkatan Kualitas Perumahan Kumuh dan Permukiman Kumuh	Jumlah Dokumen	Dokumen	1	5	20%
Terlaksananya Penyadaran Publik Pencegahan Tumbuh dan Berkembangnya Permukiman Kumuh	Jumlah Laporan Pelaksanaan Penyadaran Publik Pencegahan Tumbuh dan Berkembangnya Permukiman Kumuh	Jumlah Laporan	Laporan	5	25	20%
Meningkatnya Infrastruktur Kawasan Kumuh Yang Tertangani	Jumlah luasan (ha) penanganan infrastruktur kawasan kumuh		Ha	27,61	37,2	74%
Tersusunnya Rencana Tapak (Site Plan) dan Detail Engineering Design (DED) Peremajaan/Pemugaran Permukiman Kumuh	Jumlah Rencana Tapak (Site Plan) dan Detail Engineering Design (DED) Peremajaan/Pemugaran Permukiman Kumuh	Jumlah Dokumen	Dokumen	2	14	14%
Terlaksananya Koordinasi dan Sinkronisasi Pengendalian Penyelenggaraan Pemugaran/Peremajaan Permukiman Kumuh	Jumlah Laporan Hasil Koordinasi dan Sinkronisasi Pengendalian Penyelenggaraan Pemugaran/Peremajaan Permukiman Kumuh	Jumlah rapat yang dilaksanakan	Laporan	5	25	20%

Sasaran strategis / Sasaran program	Indikator Kinerja	Cara Perhitungan indikator	Satuan	Realisasi Tahun 2022	Target Periode akhir Renstra (2026)	Capaian Periode akhir Renstra (2026)
1	2	3	4	5	6	7
Terlaksananya Pemberian Bantuan Uang Sewa Rumah Tinggal Sementara bagi Masyarakat yang Terkena Program Peremajaan Permukiman Kumuh	Jumlah Laporan Data Masyarakat Penerima Bantuan Uang Sewa Rumah Tinggal Sementara bagi Masyarakat yang Terkena Program Peremajaan Permukiman Kumuh	Jumlah hunian sementara yang tersedia	Laporan	10	70	14%
Terlaksananya Pembangunan Pemugaran/Peremajaan Permukiman Kumuh	Luas Permukiman Kumuh yang Diremajakan/Dipugar	Jumlah PSU yang terfasilitasi/dibangun	Ha	2,58	10	26%
Menurunnya Tingkat Pencemaran Dan Kerusakan Lingkungan	Tingkat Pencemaran Air	Fungsi dari konsentrasi parameter kualitas air (Ci) terhadap konsentrasi parameter kualitas yang tercantumkan dalam baku peruntukan air (Lij)	IP	2,87	5,1	144%
Menurunnya Tingkat Pencemaran Dan Kerusakan Lingkungan	Indeks Kualitas Air	$\Sigma(\text{persentase status IP air} \times \text{bobot})$	IKA	50,93	50,6	101%
	Indeks Kualitas Udara	$100 - ((50 \div 0,9) \times (\text{PU} - 0,1))$ Note : PU adalah Indeks Pencemar Udara $\text{PU} = 50\% \text{ INDEKS SO}_2 + 50\% \text{ INDEKS NO}_2$	IKU	87,9	77,23	114%
Tersusunnya Dokumen Uji Kualitas Lingkungan Hidup Dilaksanakan terhadap Media Tanah, Air, Udara, dan Laut	Jumlah Dokumen Uji Kualitas Lingkungan Hidup Dilaksanakan Terhadap Media Tanah, Air, Udara, dan Laut	Jumlah Dokumen Uji Kualitas Lingkungan Hidup	Dokumen	25	175	14%
Meningkatnya pengendalian emisi gas rumah kaca, mitigasi dan adaptasi perubahan iklim	Jumlah Dokumen Hasil Koordinasi dan Sinkronisasi Inventarisasi GRK dari sektor lingkungan hidup yang Dilaksanakan	Metodologi Perhitungan Tingkat Emisi GRK (untuk Limbah Cair dan Limbah Padat)	Dokumen	1	5	20%
Terlaksananya Pengambilan Contoh Uji, Pengujian Parameter Kualitas Lingkungan dan Dokumen Mutu yang Dilaksanakan	Jumlah Pengambilan Contoh Uji, Pengujian Parameter Kualitas Lingkungan dan Dokumen Mutu yang Dilaksanakan	Jumlah Dokumen Pengambilan Contoh Uji, Dokumen Pengujian Parameter Kualitas Lingkungan dan Dokumen Mutu Hasil Pengujian	Dokumen	25	175	14%

Sasaran strategis / Sasaran program	Indikator Kinerja	Cara Perhitungan indikator	Satuan	Realisasi Tahun 2022	Target Periode akhir Renstra (2026)	Capaian Periode akhir Renstra (2026)
1	2	3	4	5	6	7
Menurunnya dampak pencemaran dan/atau kerusakan lingkungan hidup	Persentase Desa Yang Ditanggulangi Dampak Kerusakan Lingkungannya	(Desa Yang Ditanggulangi Dampak Kerusakan Lingkungannya ÷ Desa Yang Terdampak Kerusakan Lingkungan) x 100%	%	100	100	100%
Terlaksananya Sosialisasi Informasi Peringatan Pencemaran dan/atau Kerusakan Lingkungan Hidup pada Masyarakat di Kabupaten/Kota	Jumlah Laporan Sosialisasi Informasi Peringatan Pencemaran dan/atau Kerusakan Lingkungan Hidup pada Masyarakat di Kabupaten/Kota yang Dilaksanakan	Jumlah Laporan Sosialisasi Informasi Peringatan Pencemaran dan/atau Kerusakan Lingkungan Hidup pada Masyarakat di Kabupaten/Kota yang Dilaksanakan	Laporan	2	12	17%
Meningkatnya Pemulihan Pencemaran dan/atau kerusakan lingkungan hidup	Persentase Desa Yang Dilakukan Pemulihan Pencemaran Dan/Atau Kerusakan Lingkungan Hidup	(Jumlah Desa Yang Dilakukan Pemulihan Pencemaran Dan/Atau Kerusakan Lingkungan Hidup ÷ Jumlah Desa Yang Terdampak Pencemaran Dan/Atau Kerusakan Lingkungan Hidup) x 100%	%	100	100	100%
Meningkatnya penanganan restorasi kawasan	Jumlah Dokumen Hasil Koordinasi, Sinkronisasi dan Pelaksanaan Restorasi	Jumlah Dokumen Lingkungan yang bersii database dan informasi penting terkait gambut dan tata kelola gambut berkelanjutan di Kabupaten Banjar.	Dokumen	1	1	100%
Meningkatnya Kualitas Dan Kuantitas Pengelolaan Keanekaragaman Hayati (Kehati)	Persentase Lokasi Kawasan Keanekaragaman Hayati Yang Ditangani	(Jumlah Lokasi Kawasan Keanekaragaman Hayati Yang Ditangani ÷ Jumlah Lokasi Kawasan Keanekaragaman Hayati Kabupaten/Kota) x 100%	%	100	100	100%
Meningkatnya kualitas dan kuantitas pengelolaan keanekaragaman hayati (kehati)	Persentase Luas Kawasan Keanekaragaman Hayati Yang Ditangani	(Jumlah Luas Kawasan Keanekaragaman Hayati Yang Ditangani ÷ Jumlah Luas Kawasan Keanekaragaman Hayati Kabupaten/Kota) x 100%	%	100	100	100%
Meningkatnya Kualitas dan Kuantitas Pengelolaan Taman	Luas Taman Kehati Di Luar Kawasan Hutan yang Dikelola Lingkup		Ha	3,7	3,7	100%

Sasaran strategis / Sasaran program	Indikator Kinerja	Cara Perhitungan indikator	Satuan	Realisasi Tahun 2022	Target Periode akhir Renstra (2026)	Capaian Periode akhir Renstra (2026)
1	2	3	4	5	6	7
Keanekaragaman Hayati (Kehati)	Kewenangan Kabupaten/Kota					
Meningkatnya Kualitas dan Kuantitas Pengelolaan Ruang Terbuka Hijau (RTH)	Luas RTH yang Dikelola Lingkup Kewenangan Kabupaten/Kota		Ha	6,64	24,82	27%
Meningkatnya Kuantitas Lokasi Penanaman Pohon	Luas Taman KEHATI Lainnya yang Dikelola Lingkup Kewenangan Kabupaten/Kota		Ha	2,5	4,5	56%
Meningkatnya Jumlah Kampung Iklim	Jumlah Orang yang Meningkatkan Kapasitasnya dalam Pengelolaan Keanekaragaman Hayati		Orang	10	50	20%
Terkendalinya Pembangunan Yang Berkelanjutan	Persentase Dokumen Perencanaan Lingkungan Hidup Yang Tersedia	(Jumlah Dokumen Perencanaan Lingkungan Hidup Yang Tersedia ÷ Target Jumlah Dokumen Perencanaan Lingkungan Hidup Yang Tersedia) x 100%	%	100	100	100%
Terkendalinya Pembangunan Berdasarkan Dokumen Rencana Perlindungan dan Pengelolaan Lingkungan Hidup (RPPLH)	Persentase Dokumen Perencanaan Lingkungan Hidup	(Jumlah Dokumen Perencanaan Lingkungan Hidup Pertahun ÷ Target Jumlah Dokumen Perencanaan Lingkungan Hidup Pertahun) x 100%	%	100	100	100%
Terlaksananya Pembangunan Yang Sesuai Dengan Dokumen Rencana Perlindungan dan Pengelolaan Lingkungan Hidup (RPPLH)	Jumlah Dokumen Telaahan Kebijakan yang Telah Mengakomodir RPPLH Kabupaten/Kota	Jumlah Dokumen Lingkungan Hidup yang tersusun	Dokumen	1	5	20%
Meningkatnya Jumlah Sekolah Yang Berwawasan Lingkungan	Persentase Sekolah Yang Berwawasan Lingkungan	(Jumlah Sekolah Yang Berwawasan Lingkungan ÷ Jumlah Sekolah Yang Dibina Agar Berwawasan Lingkungan) x 100%	%	25	45%	56%
Meningkatnya Sekolah Penerima Penghargaan Adiwiyata	Persentase Sekolah Yang Mengikuti Pendidikan, Pelatihan dan Penyuluhan Lingkungan Hidup	(Jumlah Sekolah Yang Mengikuti Pendidikan, Pelatihan Dan Penyuluhan Lingkungan Hidup ÷ Jumlah Sekolah	%	50	90%	56%

Sasaran strategis / Sasaran program	Indikator Kinerja	Cara Perhitungan indikator	Satuan	Realisasi Tahun 2022	Target Periode akhir Renstra (2026)	Capaian Periode akhir Renstra (2026)
1	2	3	4	5	6	7
		Yang Dalam Pembinaan) x 100%				
Terlaksananya Pendampingan Pembinaan Gerakan Peduli dan Berbudaya Lingkungan Hidup	Jumlah Pendampingan Pembinaan Gerakan Peduli dan Berbudaya Lingkungan Hidup yang Dilaksanakan	Jumlah Dokumen Pendampingan Pembinaan Gerakan Peduli dan Berbudaya Lingkungan Hidup yang Dilaksanakan	Dokumen	1	5	20%
Masyarakat Hukum Adat Yang Melakukan Pengelolaan Lingkungan Hidup	Persentase Masyarakat Hukum Adat Yang Mengelola Lingkungan Hidup	(Jumlah Masyarakat Hukum Adat Yang Mengelola Lingkungan Yang Teridentifikasi ÷ Jumlah Masyarakat Hukum Adat Yang Mengelola Lingkungan) x 100%	%	25	100	25%
Teridentifikasinya Masyarakat Hukum Adat	Persentase Masyarakat Hukum Adat Yang Mengelola Lingkungan Hidup	(Jumlah Masyarakat Hukum Adat Yang Mengelola Lingkungan Yang Teridentifikasi ÷ Jumlah Masyarakat Hukum Adat Yang Mengelola Lingkungan) x 100%	%	25	100	25%
Terlaksananya Koordinasi, Sinkronisasi, Penyediaan Data dan Informasi Pengakuan Keberadaan MHA Kearifan Lokal atau Pengetahuan Tradisional dan Hak Kearifan Lokal atau Pengetahuan Tradisional dan Hak MHA terkait dengan PPLH	Jumlah Dokumen Hasil Koordinasi, Sinkronisasi, Penyediaan Data dan Informasi Pengakuan Keberadaan MHA Kearifan Lokal atau Pengetahuan Tradisional dan Hak Kearifan Lokal atau Pengetahuan Tradisional dan Hak MHA terkait dengan PPLH	Jumlah Dokumen Hasil Koordinasi, Sinkronisasi, Penyediaan Data dan Informasi Pengakuan Keberadaan MHA Kearifan Lokal atau Pengetahuan Tradisional dan Hak Kearifan Lokal atau Pengetahuan Tradisional dan Hak MHA terkait dengan PPLH	Dokumen	1	5	20%
Pengaduan Pencemaran Lingkungan Hidup Yang Tertangani	Persentase Pelayanan Pengaduan Pencemaran dan Kerusakan Lingkungan dan Kasus Sengketa Lingkungan Yang terselesaikan	(Jumlah Pengaduan Pencemaran dan Kerusakan Lingkungan dan Kasus Sengketa Lingkungan Yang terselesaikan ÷ Jumlah Pengaduan Pencemaran dan Kerusakan Lingkungan dan Kasus Sengketa Lingkungan Yang Tercatat) x 100%	100	100	100	100%

Sasaran strategis / Sasaran program	Indikator Kinerja	Cara Perhitungan indikator	Satuan	Realisasi Tahun 2022	Target Periode akhir Renstra (2026)	Capaian Periode akhir Renstra (2026)
1	2	3	4	5	6	7
Tertanganinya Pengaduan Pencemaran Lingkungan Hidup	Persentase Pengaduan Pencemaran dan Kerusakan Lingkungan dan Kasus Sengketa Lingkungan Yang Ditindak Lanjuti	(Jumlah Pengaduan Pencemaran dan Kerusakan Lingkungan dan Kasus Sengketa Lingkungan Yang terselesaikan ÷ Jumlah Pengaduan Pencemaran dan Kerusakan Lingkungan dan Kasus Sengketa Lingkungan Yang Tercatat) x 100%	100	100	100	100%
Terselesaikannya Kasus Sengketa Lingkungan Hidup	Jumlah Dokumen Hasil Koordinasi dan Sinkronisasi Penerapan Sanksi Administrasi, Penyelesaian Sengketa, dan/atau Penyidikan Lingkungan Hidup di Luar Pengadilan atau Melalui Pengadilan	Jumlah Dokumen Hasil Koordinasi dan Sinkronisasi Penerapan Sanksi Administrasi, Penyelesaian Sengketa, dan/atau Penyidikan Lingkungan Hidup di Luar Pengadilan atau Melalui Pengadilan	5	5	25	20%
Terselesaikannya Kasus Pengaduan Pencemaran Lingkungan Hidup	Jumlah Pengaduan Masyarakat Terhadap PPLH Kabupaten/Kota yang Ditindaklanjuti/Ditangani	Jumlah Pengaduan Masyarakat Terhadap PPLH Kabupaten/Kota yang Ditindaklanjuti/Ditangani	10	10	50	20%
Meningkatnya Ketaatan Perusahaan Terhadap Pengelolaan Lingkungan Hidup	Persentase Ketaatan Perusahaan Terhadap Pengelolaan Lingkungan Hidup	(Jumlah Perusahaan Pemilik Izin Lingkungan dan Izin PPLH Yang Taat Terhadap Pengelolaan Lingkungan Hidup ÷ Jumlah Perusahaan Pemilik Izin Lingkungan dan Izin PPLH) x 100%	%	100	100	100%
Meningkatnya Pengawasan/Monitoring Terhadap Jumlah	Persentase Hasil Temuan Yang Ditindak Lanjuti	(Jumlah Temuan Kasus Pelaku Usaha Yang Melanggar Ketentuan PPLH Yang Ditindak Lanjuti ÷ Jumlah Temuan Kasus Pelaku Usaha Yang Melanggar Ketentuan PPLH) x 100%	%	100	100	100%
Terpenuhinya Ketentuan dan Kewajiban Izin Lingkungan dan/atau PPLH Bagi Pelaku Usaha	Jumlah Rekomendasi dan/atau Persetujuan Teknis, Persetujuan Lingkungan, dan	Jumlah Rekomendasi dan/atau Persetujuan Teknis, Persetujuan Lingkungan, dan Surat Kelayakan Operasi yang	Dokumen	29	75	39%

Sasaran strategis / Sasaran program	Indikator Kinerja	Cara Perhitungan indikator	Satuan	Realisasi Tahun 2022	Target Periode akhir Renstra (2026)	Capaian Periode akhir Renstra (2026)
1	2	3	4	5	6	7
	Surat Kelayakan Operasi yang Diberikan	Diberikan				
Meningkatnya Pengawasan Terhadap Usaha dan/atau Kegiatan yang Izin Lingkungan, Persetujuan Lingkungan, Surat Kelayakan Operasi Diterbitkan oleh Pemerintah Daerah Kabupaten/Kota	Jumlah Laporan Dari Usaha dan/atau Kegiatan yang Diawasi Izin Lingkungan, Persetujuan Lingkungan, Surat Kelayakan Operasi oleh Pemerintah Daerah Kabupaten/Kota	Jumlah Laporan Dari Usaha dan/atau Kegiatan yang Diawasi Izin Lingkungan, Persetujuan Lingkungan, Surat Kelayakan Operasi oleh Pemerintah Daerah Kabupaten/Kota	Laporan	30	150	20%
Terlaksananya Koordinasi dan Sinkronisasi Pengawasan dan Penerapan Sanksi Upaya dan Rencana PPLH	Jumlah Dokumen Hasil Koordinasi dan Sinkronisasi Pengawasan dan Penerapan Sanksi Upaya dan Rencana PPLHD	Jumlah Dokumen Hasil Koordinasi dan Sinkronisasi Pengawasan dan Penerapan Sanksi Upaya dan Rencana PPLHD	Dokumen	30	150	20%
Berkurangnya Sampah Rumah Tangga dan Sampah Sejenis Rumah Tangga Yang Dikelola	Persentase Pengurangan Sampah Rumah Tangga dan Sampah Sejenis Rumah Tangga	((Jumlah Pengurangan Sampah)/Jumlah Timbulan Sampah) x 100%	%	23,5	30	78%
Meningkatnya Pengelolaan Penanganan dan Pengurangan Sampah	Persentase Pengurangan Sampah	((Jumlah Pengurangan Sampah+Sampah B3 Tertangani)/Jumlah Timbulan Sampah) x 100%	%	23,73	24,5	97%
	Persentase Sampah Yang Ditangani	((Jumlah Sampah Tertangani+Jumlah Pengurangan Sampah+Sampah B3 Tertangani)/Jumlah Timbulan Sampah) x 100%	%	93	62	150%
Tersusunnya Kebijakan dan Strategi Daerah Pengelolaan Sampah Kabupaten/Kota	Jumlah Dokumen Kebijakan dan Strategi Daerah Pengelolaan Sampah Kabupaten/Kota yang Disusun dan Ditetapkan	Jumlah Dokumen Survey Kepuasan Masyarakat Terhadap Kebijakan dan Strategi Yang Disusun Oleh Kabupaten Terkait Pengelolaan Sampah Kabupaten / Kota	Dokumen	1	5	20%
Meningkatnya Pemahaman, Kesadaran, Kepedulian, dan Peran Aktif Masyarakat dan Para Pihak Lainnya dalam Pengelolaan	Jumlah Masyarakat, Kelompok Masyarakat atau Para Pihak Lainnya yang Terlibat Aktif dalam Kegiatan Pengelolaan Sampah Berbasis	Jumlah Kelompok Masyarakat atau Para Pihak Lainnya yang Terlibat Aktif dalam Kegiatan Pengelolaan Sampah Berbasis Masyarakat	Kelompok	4	20	20%

Sasaran strategis / Sasaran program	Indikator Kinerja	Cara Perhitungan indikator	Satuan	Realisasi Tahun 2022	Target Periode akhir Renstra (2026)	Capaian Periode akhir Renstra (2026)
1	2	3	4	5	6	7
Sampah	Masyarakat					
Terlaksananya Penanganan Sampah dengan Melakukan Pemilahan, Pengumpulan, Pengolahan, dan Pemrosesan Akhir Sampah di TPA/TPST/SPA Kabupaten/Kota	Jumlah Sampah yang Dipilah, Dikumpulkan, Diangkut, Diolah, Diproses Akhir di TPA/TPST/SPA Kabupaten/Kota	Jumlah Sampah yang Dipilah, Dikumpulkan, Diangkut, Diolah, Diproses Akhir di TPA/TPST/SPA Kabupaten/Kota	Ton	80420	65.700	122%
Meningkatnya Ketersediaan Sarana dan Prasarana Pengelolaan Persampahan	Jumlah Sarana dan Prasarana Penanganan Sampah untuk Kegiatan Pemilahan, Pengumpulan, Pengangkutan, Pengolahan, dan Pemrosesan Akhir	Jumlah Unit Sarana dan Prasarana yang Tersedia	Unit	12	64	19%
Meningkatnya Pengelolaan Limbah B3 dari Pelaku Usaha	Persentase pelaku usaha yang memiliki izin TPS Limbah B3 dari jumlah pengajuan izin yang terregistrasi	$(\text{Jumlah Pelaku Usaha Yang Mengimplementasikan Izin TPS Limbah B3} \div \text{Jumlah Pelaku Usaha Yang Memiliki Izin TPS Limbah B3}) \times 100\%$	%	100	100	100%
Tercapainya Pelaku Usaha Yang Memiliki izin TPS Limbah B3	Persentase Pelaku Usaha Yang Memiliki Izin TPS Limbah B3	$(\text{Jumlah Pelaku Usaha Yang Memiliki Izin TPS Limbah B3} \div \text{Jumlah Pelaku Usaha Yang Mengajukan Izin TPS Limbah B3}) \times 100\%$	%	50	65	77%
Terfasilitasinya Pemenuhan Komitmen Izin Penyimpanan sementara Limbah B3 Dilaksanakan Melalui Sistem Pelayanan Perizinan Berusaha Terintegrasi Secara Elektronik	Jumlah Fasilitasi Persetujuan/Izin Penyimpanan sementara Limbah B3 yang Dilaksanakan Melalui Sistem Pelayanan Perizinan Berusaha Terintegrasi Secara Elektronik	Jumlah Dokumen Fasilitasi Persetujuan/Izin Penyimpanan sementara Limbah B3 yang Dilaksanakan Melalui Sistem Pelayanan Perizinan Berusaha Terintegrasi Secara Elektronik	Dokumen	1	5	20%
Terlaksananya Verifikasi Lapangan untuk Memastikan Pemenuhan Persyaratan Administrasi dan Teknis Penyimpanan sementara dan Pengumpulan	Jumlah Laporan Kegiatan Verifikasi Lapangan Pemenuhan Komitmen Persetujuan/Izin Penyimpanan sementara dan Pengumpulan Limbah B3	Jumlah Laporan Kegiatan Verifikasi Lapangan Pemenuhan Komitmen Persetujuan/Izin Penyimpanan sementara dan Pengumpulan Limbah B3	Laporan	1	5	20%

Sasaran strategis / Sasaran program	Indikator Kinerja	Cara Perhitungan indikator	Satuan	Realisasi Tahun 2022	Target Periode akhir Renstra (2026)	Capaian Periode akhir Renstra (2026)
1	2	3	4	5	6	7
Limbah B3						
UPTD INTAN HIJAU (BLUD)						
Berkurangnya Sampah Rumah Tangga dan Sampah Sejenis Rumah Tangga Yang Dikelola	Persentase Pengurangan Sampah Rumah Tangga dan Sampah Sejenis Sampah Rumah Tangga	((Jumlah Pengurangan Sampah)/Jumlah Timbulan Sampah) x 100%	%	23,5	30	78%
Meningkatnya Pengelolaan Penanganan dan Pengurangan Sampah	Persentase Pengurangan Sampah	((Jumlah Pengurangan Sampah+Sampah B3 Tertangani)/Jumlah Timbulan Sampah) x 100%	%	23,7	24,5	97%
	Persentase Sampah Yang Ditangani	((Jumlah Sampah Tertangani+Jumlah Pengurangan Sampah+Sampah B3 Tertangani)/Jumlah Timbulan Sampah) x 100%	%	93	62	150%
Pengurangan Sampah dengan melakukan Pembatasan, Pendaauran Ulang dan Pemanfaatan Kembali	Jumlah Laporan Hasil Pengurangan Sampah dengan Melakukan Pembatasan, Pendaauran Ulang dan Pemanfaatan Kembali		Laporan	1	5	20%
Terlaksananya Penanganan Sampah dengan Melakukan Pemilahan, Pengumpulan, Pengangkutan, Pengolahan, dan Pemrosesan Akhir Sampah di TPA/TPST/SPA Kabupaten/Kota	Jumlah Sampah yang Dipilah, Dikumpulkan, Diangkut, Diolah, Diproses Akhir di TPA/TPST/SPA Kabupaten/Kota	Jumlah Sampah yang Dipilah, Dikumpulkan, Diangkut, Diolah, Diproses Akhir di TPA/TPST/SPA Kabupaten/Kota	Ton	65.700	65.700	100%
SEKRETARIAT						
Terselenggaranya urusan penyusunan program perencanaan, keuangan, umum dan kepegawaian	Persentase Terpenuhinya Penunjang Urusan Pemerintah Daerah	(Total Penyelenggaraan Urusan Penunjang Pemerintah Daerah ÷ Target Penyelenggaraan Urusan Penunjang Pemerintah Daerah) X Nilai Penimbang	%	100	100	100%

Sasaran strategis / Sasaran program	Indikator Kinerja	Cara Perhitungan indikator	Satuan	Realisasi Tahun 2022	Target Periode akhir Renstra (2026)	Capaian Periode akhir Renstra (2026)
1	2	3	4	5	6	7
Perencanaan, Penganggaran dan Evaluasi Kinerja Perangkat Daerah yang Berkualitas	Persentase Tersusunnya Dokumen Perencanaan, Penganggaran dan Evaluasi Kinerja Perangkat Daerah Tepat Waktu Tepat Mutu	(Jumlah Dokumen Perencanaan dan Pelaporan SKPD Yang Tersusun ÷ Target Jumlah Dokumen Perencanaan dan Pelaporan SKPD Yang Tersusun) x 100%	%	100	100	100%
Tersusunnya Dokumen Perencanaan Perangkat Daerah	Jumlah Dokumen Perencanaan Perangkat Daerah	Jumlah Dokumen	Dokumen	25	11	227%
Pengadministrasian dan Pelaporan Keuangan SKPD yang berkualitas	Persentase Tersusunnya Dokumen Pelaporan dan Pengadministrasian Keuangan Perangkat Daerah Tepat Waktu Tepat Mutu	(Jumlah Dokumen Perencanaan dan Pelaporan SKPD Yang Tersusun ÷ Target Jumlah Dokumen Perencanaan dan Pelaporan SKPD Yang Tersusun) x 100%	%	100	100	100%
Tersedianya Gaji dan Tunjangan ASN	Jumlah Orang yang Menerima Gaji dan Tunjangan ASN	Jumlah Bulan Terbayarnya Gaji & Tunjangan ASN	Orang/Bulan	90	93	97%
Tersedianya Administrasi Pelaksanaan Tugas ASN	Jumlah Dokumen Hasil Penyediaan Administrasi Pelaksanaan Tugas ASN	Jumlah Bulan Tersedianya Jasa Pendukung Administrasi & Teknis Perkantoran	Dokumen	13	13	100%
Tersedianya Laporan Keuangan Akhir Tahun SKPD dan Laporan Hasil Koordinasi Penyusunan Laporan Keuangan Akhir Tahun SKPD	Jumlah Laporan Keuangan Akhir Tahun SKPD dan Laporan Hasil Koordinasi Penyusunan Laporan Keuangan Akhir Tahun SKPD	Jumlah Laporan Keuangan Akhir Tahun	Laporan	1	1	100%
Tersedianya Laporan Keuangan Bulanan/Triwulanan/Semesteran SKPD dan Laporan Koordinasi Penyusunan Laporan Keuangan Bulanan/Triwulanan/Semesteran SKPD	Jumlah Laporan Keuangan Bulanan/Triwulanan/Semesteran SKPD dan Laporan Koordinasi Penyusunan Laporan Keuangan Bulanan/Triwulanan/Semesteran SKPD	Jumlah dokumen Pelaksanaan Penyusunan Administrasi Keuangan Perangkat Daerah	Laporan	16	16	100%
Tersedianya Dokumen Pelaporan dan Analisis Prognosis Realisasi Anggaran	Jumlah Dokumen Pelaporan dan Analisis Prognosis Realisasi Anggaran	Jumlah Dokumen	Dokumen	13	13	100%

Sasaran strategis / Sasaran program	Indikator Kinerja	Cara Perhitungan indikator	Satuan	Realisasi Tahun 2022	Target Periode akhir Renstra (2026)	Capaian Periode akhir Renstra (2026)
1	2	3	4	5	6	7
Meningkatnya kualitas kepegawaian perangkat daerah	Persentase Pegawai yang Mengikuti BIMTEK		100	100	100	100%
Bimbingan Teknis Implementasi Peraturan Perundang-Undangan	Jumlah Orang yang Mengikuti Bimbingan Teknis Implementasi Peraturan Perundang-Undangan	Jumlah Pegawai yang mengikuti BIMTEK	2	2	18	11%
Meningkatnya Kualitas Pengadmistrasian Umum SKPD	Persentase Terpenuhnya Layanan Administrasi Umum Perangkat Daerah	(Jumlah Ketersediaan Layanan Administrasi Umum Perangkat Daerah ÷ Jumlah Kebutuhan Layanan Administrasi Umum Perangkat Daerah) x 100%	%	100	100	100%
Tersedianya Komponen Instalasi Listrik/Penerangan Bangunan Kantor	Jumlah Paket Komponen Instalasi Listrik/Penerangan Bangunan Kantor yang Disediakan	Jumlah Paket Komponen Instalasi Listrik/Penerangan Bangunan Kantor yang Disediakan	Paket	6	30	20%
Tersedianya Peralatan dan Perlengkapan Kantor	Jumlah Paket Peralatan dan Perlengkapan Kantor yang Disediakan	Jumlah Paket Peralatan dan Perlengkapan Kantor yang Disediakan	Paket	4	20	20%
Tersedianya Barang Cetak dan Penggandaan	Jumlah Paket Barang Cetak dan Penggandaan yang Disediakan	Jumlah Paket Barang Cetak dan Penggandaan yang Disediakan	Paket	4	20	20%
Tersedianya Bahan Bacaan dan Peraturan Perundang-undangan	Jumlah Dokumen Bahan Bacaan dan Peraturan Perundang-Undangan yang Disediakan	Jumlah Dokumen Bahan Bacaan dan Peraturan Perundang-Undangan yang Disediakan	Dokumen	3	15	20%
Tersedianya Bahan/Material	Jumlah Paket Bahan/Material yang Disediakan	Jumlah Paket Bahan/Material yang Disediakan	Dokumen	5	5	100%
Tertelaksananya Penyelenggaraan Rapat Koordinasi dan Konsultasi SKPD	Jumlah Laporan Penyelenggaraan Rapat Koordinasi dan Konsultasi SKPD	Jumlah Laporan Penyelenggaraan Rapat Koordinasi dan Konsultasi SKPD	Laporan	419	450	93%
Terselenggaranya Jasa Penunjang Pelayanan Umum Kantor	Persentase Jasa penunjang Pelayanan Umum Kantor yang Terpenuhi		%	100	100	100%

Sasaran strategis / Sasaran program	Indikator Kinerja	Cara Perhitungan indikator	Satuan	Realisasi Tahun 2022	Target Periode akhir Renstra (2026)	Capaian Periode akhir Renstra (2026)
1	2	3	4	5	6	7
Terlaksananya Penyediaan Jasa Surat Menyurat	Jumlah Laporan Penyediaan Jasa Surat Menyurat	Jumlah Unit Kendaraan Perorangan Dinas atau Kendaraan Dinas Jabatan yang Disediakan	Laporan	12	60	20%
Tersedianya Jasa Komunikasi, Sumber Daya Air dan Listrik	Jumlah Laporan Penyediaan Jasa Komunikasi, Sumber Daya Air dan Listrik yang Disediakan	Jumlah Unit Kendaraan Dinas Operasional atau Lapangan yang Disediakan	Laporan	3	12	25%
Tersedianya Jasa Pelayanan Umum Kantor	Jumlah Laporan Penyediaan Jasa Pelayanan Umum Kantor yang Disediakan	Jumlah Unit Gedung Kantor atau Bangunan Lainnya yang Disediakan	Laporan	3	15	20%
Tersedianya barang milik daerah penunjang urusan pemerintah daerah	Persentase Terpenuhinya Kebutuhan Barang Milik Daerah Penunjang Urusan Pemerintah Daerah	(Jumlah Barang Milik Daerah Penunjang Pemerintahan Daerah Yang Terpelihara ÷ Jumlah Barang Milik Daerah Penunjang Pemerintahan Daerah) x 100%	%	100	100	100%
Tersedianya Jasa Pemeliharaan, Biaya Pemeliharaan dan Pajak Kendaraan Perorangan Dinas atau Kendaraan Dinas Jabatan	Jumlah Kendaraan Perorangan Dinas atau Kendaraan Dinas Jabatan yang Dipelihara dan dibayarkan Pajaknya	Jumlah Kendaraan Perorangan Dinas atau Kendaraan Dinas Jabatan yang Dipelihara dan dibayarkan Pajaknya	Unit	1	1	100%
Tersedianya Jasa Pemeliharaan, Biaya Pemeliharaan, Pajak dan Perizinan Kendaraan Dinas Operasional atau Lapangan	Jumlah Kendaraan Dinas Operasional atau Lapangan yang Dipelihara dan dibayarkan Pajak dan Perizinannya	Jumlah Kendaraan Dinas Operasional atau Lapangan yang Dipelihara dan dibayarkan Pajak dan Perizinannya	Unit	9	9	100%
Terlaksananya Pemeliharaan Peralatan dan Mesin Lainnya	Jumlah Peralatan dan Mesin Lainnya yang Dipelihara	Jumlah Peralatan dan Mesin Lainnya yang Dipelihara	Unit	70	70	100%
Terlaksananya Pemeliharaan/Rehabilitasi Gedung Kantor dan Bangunan Lainnya	Jumlah Gedung Kantor dan Bangunan Lainnya yang Dipelihara/Direhabilitasi	Jumlah Gedung Kantor dan Bangunan Lainnya yang Dipelihara/Direhabilitasi	Unit	1	1	100%

Sumber :Renstra Dinas Perumahan Rakyat,Kawasan Permukiman dan Lingkungan Hidup Kabupaten Banjar Tahun 2022-2026

A.4 REALISASI KINERJA SASARAN TAHUN 2022 DAN TARGET NASIONAL (JIKA ADA)

Merupakan capaian kinerja yang membandingkan dengan kinerja yang ditargetkan nasional, untuk mengukur keberhasilan daerah dengan standar Nasional.

Tabel 3.5
Capaian Indikator Kinerja Sasaran Strategis Tahun 2022, Realisasi Provinsi Dan Nasional

SASARAN / PROGRAM	INDIKATOR SASARAN / PROGRAM	SATUAN	REALISASI PROVINSI TAHUN 2022	REALISASI NASIONAL TAHUN 2022	REALISASI TAHUN 2022
1	2	3	4	5	6

Sumber :

B. ANALISIS CAPAIAN KINERJA SASARAN

Dalam pencapaian target kinerja sasaran, terdapat faktor penyebab keberhasilan/kegagalan atau peningkatan/penurunan kinerja serta solusi yang telah dilakukan.

B.1 SASARAN 1

Hasil evaluasi capaian kinerja sasaran strategis 1 melalui 2(dua) indikator kinerja dengan 3(tiga) program,6(enam) Kegiatan dan 9(sembilan subkegiatan) dengan total keseluruhan terdapat 19(sembilan belas) indikator kinerja dalam sasaran 1, Indikator sasaran dengan capaian **berhasil** 2(dua), Indikator Program dengan capaian **berhasil** 3(tiga), Indikator kegiatan dengan capaian **berhasil** 6(enam) dan indikator subkegiatan dengan capaian **berhasil** 9(sembilan).

Faktor Pendorong keberhasilan pada sasaran 1 ini adalah :

- 1) Didorong oleh target kinerja dan kerjasama tim yang baik;
- 2) Kegiatan fisik telah selesai 100% dan Kooperatifnya pengembang;
- 3) Pemenuhan target SPM, kerja sama yang baik dalam tim dan pada anggaran terserap 99,82%;
- 4) Pengerjaan kegiatan sudah sesuai dengan SOP dan kerjasama yang baik dalam tim;
- 5) Pemenuhan target 14 unit rehabilitasi RTLH, kerja sama yang baik dalam tim dan pada anggaran dapat terserap 99,76%

- 6) Pagu anggaran yang terealisasi pada sub kegiatan penyediaan Prasarana, Sarana dan Utilitas Umum di Perumahan untuk Menunjang Fungsi Hunian yaitu belanja jasa tenaga pelayanan umum, belanja iuran jaminan kecelakaan kerja bagi non asn, belanja jasa konsultasi - Pagu anggaran yang terealisasi pada sub kegiatan Koordinasi dan Sinkronisasi dalam rangka Penyediaan Prasarana, Sarana dan Utilitas Umum Perumahan yaitu Belanja Alat/Bahan untuk Kegiatan Kantor -Bahan Cetak, Belanja Makan dan Minuman Rapat dan Belanja Pakaian Teknik
- 7) Banyaknya laporan perbaikan kerusakan/pemeliharaan lampu PJU yang masuk

Faktor penghambat keberhasilan pada sasaran ini adalah :

- 1) Kegiatan fisik baru akan memenuhi target pada triwulan IV
- 2) Realisasi fisik telah terpenuhi 100% namun pada penyerapan belanja makan dan minum rapat tidak terserap 100%
- 3) Sosialisasi baru dapat terlaksana pada triwulan IV dengan sistem OPD mendatangi ke kecamatan. Sosialisasi berjalan dengan lancar dan telah mencapai target 100 orang peserta rapat.
- 4) Honorarium PPTK yang tidak dapat direalisasikan karena juga dianggarkan pada bidang sekretariat dan arahan atasan anggaran yang direalisasikan adalah anggaran pada bidang sekretariat
- 5) Upah Tenaga Kontrak dan Asuransi Ketenagakerjaan tenaga PTT yang dianggarkan pada DPA Perubahan tidak dapat terserap maksimal karena sesuai dengan kebijakan baru yang tidak memperbolehkan penambahan tenaga kerja PTT pada tahun 2022, sehingga tersisa untuk 1 tenaga PTT yang dianggarkan untuk bulan Agustus-Desember 2022.
- 6) Honorarium Narasumber atau Pembahas, Moderator, Pembawa Acara dan Beban Sewa Ruang Rapat/Pertemuan tidak dapat terserap dengan maksimal (dianggarkan untuk 2 kali sosialisasi), sosialisasi hanya dapat dilakukan 1 kali karena materi sosialisasi berupa Peraturan/Kebijakan Teknis masih dalam tahap pembahasan.
- 7) Target fisik baru terlihat progres di triwulan III karena memerlukan waktu mulai dari penyediaan bahan bangunan hingga pembangunan.

Tindak lanjut yang akan datang :

1. melaksanakan kegiatan sesuai prosedur kegiatan dan menyerap anggaran dengan maksimal untuk mencapai target;
2. melaksanakan konsultasi identifikasi sesuai prosedur dan memaksimalkan serapan anggaran di tahun 2023;
3. melaksanakan rehabilitasi rumah korban bencana sesuai dengan aturan SPM dan memaksimalkan serapan anggaran di tahun 2023;

4. Memaksimalkan penyerapan anggaran dana untuk tahun berikutnya (tahun 2023);
5. Melaksanakan kegiatan rehabilitasi RTLH sesuai prosedur untuk mencapai target dan memaksimalkan serapan anggaran di tahun 2023;
6. Memaksimalkan penyerapan anggaran untuk tahun 2023
7. bidang dan sekretariat lebih berkoordinasi dalam merencanakan anggaran;
8. Dilakukan Survey dan Pemeliharaan secara Rutin.

B.2. SASARAN 2

Hasil evaluasi capaian kinerja sasaran strategis 2 melalui 1(satu) indikator kinerja dengan 1(satu) program,2(dua) kegiatan, dan 7(tujuh) subkegiatan dengan total keseluruhan terdapat 11(sebelas) indikator kinerja dalam sasaran 2, Indikator sasaran dengan capaian **cukup berhasil** 1(satu), Indikator program dengan capaian **berhasil** 1 (satu), Indikator kegiatan dengan capaian **berhasil** 2(dua), dan indikator sub kegiatan dengan capaian **berhasil** 7(tujuh).

Faktor Pendorong keberhasilan pada sasaran 2 ini adalah :

- 1) Adanya kolaborasi dengan instansi terkait sehingga pengentasan presentase luasan kawasan kumuh dapat berkurang setiap tahunnya;
- 2) Serapan dana pada kegiatan telah terealisasi semua, karena paket pekerjaan telah selesai dikerjakan;
- 3) Terealisasi Sesuai Target, Telah dilaksanakannya 34,24% serapan dana kegiatan tidak mencapai 90% dana yang terserap dikarenakan kurangnya antusiasme warga yang datang;
- 4) adanya kolaborasi dengan instansi terkait sehingga telah dilaksanakannya pekerjaan fisik 100% dengan serapan dana mencapai 95%;

Faktor Penghambat keberhasilan pada sasaran 2 ini adalah :

- 1) kurangnya keterlibatan beberapa instansi daerah dalam pengentasan presentase luasan kawasan kumuh;
- 2) Terkendalanya lokasi survei yang padat penduduk, keteraturan bangunan yang kurang baik yang kurangnya kesadaran terhadap sampah menyebabkan sulitnya menyusun rencana desain lokasi permukiman kumuh;
- 3) Telah dilaksanakannya lebih 99% serapan dana kegiatan;
- 4) Kurangnya antusias dari peserta, Perlu adanya pendekatan secara lebih kepada warga masyarakat sehingga dapat mendukung berjalannya kegiatan Penyadaran Publik Pencegahan Tumbuh dan Berkembangnya Permukiman Kumuh;
- 5) kurangnya kerjasama dengan rekanan.

Tindak Lanjut yang akan datang :

1. diharapkan peran POKJA PKP untuk lebih aktif dalam pengentasan presentase luasan kawasan kumuh;
2. Adapun rencana tindak lanjut dari hasil dokumen kegiatan ini diharapkan dapat menjadi acuan untuk pembangunan bersama Kab. Banjar menjadi bebas kumuh.

B.3. SASARAN 3

Hasil evaluasi capaian kinerja sasaran strategis 3 melalui 3(tiga) indikator kinerja dengan 3(tiga) program,5(lima) kegiatan dengan 6(enam) indikator kinerja, dan 10(sepuluh) sub kegiatan dengan total keseluruhan terdapat 22(dua puluh dua) indikator kinerja dalam sasaran 3, Indikator sasaran dengan capaian berhasil 2(dua) capaian cukup berhasil 1(satu), Indikator program dengan capaian berhasil 3 (tiga) , Indikator kegiatan dengan capaian berhasil 6(enam), dan indikator sub kegiatan dengan capaian berhasil 9(sembilan) dan capaian cukup berhasil 1(satu).

Faktor Pendorong keberhasilan pada sasaran 3 ini adalah :

- 1) Menginventarisir sungai dan lokasi udara yang berpotensi pencemar;
- 2) Menyusun rencana pemantauan kualitas lingkungan;
- 3) Menyiapkan sarana prasarana pemantauan kualitas lingkungan;
- 4) Semakin rendah nilai IP maka semakin rendah tingkat pencemaran air;
- 5) Nilai indeks pencemaran air diperoleh dari Nilai indeks kualitas air (IKA);
- 6) Menurunnya Tingkat Pencemaran dan Kerusakan lingkungan dengan indikator nilai indeks kualitas air (IKA) dikarenakan adanya pengukuran oleh pihak Pusat (KLHK) sebanyak 3 titik dan didapati hasil Cemar Sedang;
- 7) Jumlah pelaku usaha yang dilakukan pembinaan sumber pencemar air dan udara target 100 pelaku usaha dan yang terealisasi 100 pelaku usaha;
- 8) Jumlah perusahaan yang mengikuti sosialisasi dan bimbingan teknis kewajiban pembuatan izin lingkungan target 50 perusahaan yang terealisasi juga sebanyak 50 perusahaan;
- 9) Perpres 71 Tahun 2021 tentang penyelenggaraan Inventarisasi Gas Rumah Kaca Nasional dan Surat Edaran Gubernur Kalimantan selatan Nomor;660/286/DLH-Tahun 2022 tentang Himbuan Penyelenggaraan Inventarisasi Gas Rumah Kaca Tingkat Kabupaten/Kota di Provinsi Kalsel;
- 10) Dalam rangka program pengendalian pencemaran lingkungan hidup pada kegiatan Pengelolaan laboratorium Lingkungan Hidup Kabupaten/Kota dan menurut Peraturan Menteri Negara Lingkungan Hidup Nomor 06 Tahun 2009 tentang Laboratorium Lingkungan Hidup dan ISO/IEC 17025:2005/2017, Laboratorium lingkungan adalah laboratorium yang mempunyai sertifikat akreditasi laboratorium pengujian parameter kualitas lingkungan dan mempunyai identitas registrasi.

- 11) Target atau sasaran dari kegiatan ini Secara sederhana proses akreditasi yang harus dilalui oleh suatu laboratorium yang ingin membangun system manajemen mutunya berdasarkan standar ISO/IEC 17025:2005/2017.
- 12) Melaksanakan Uji banding/kaji tiru ke laboratorium yang sudah terakreditasi dan teregristrasi, untuk bisa belajar dan mengikuti bagaimana laboratoroium swasta maupun pemerintah;
- 13) Melaksanakan Sosialisasi untuk desa yang dialiri aliran sungai dan juga desa yang menjadi pilot project dari program Sungai Martapura Asri), Kegiatan Bimtek atau Pelatihan yang di adakan di kecamatan Martapura barat dan Kecamatan Sungai Tabuk;
- 14) Terlaksananya Pembangunan perbaikan persemaian pada taman kehati, terlaksana pemeliharaan taman kehati kabupaten banjar berupa penanaman pohon, penyulaman bibit pohon yang mati, terpeliharanya bibit - bibit tanaman di nursery taman kehati, pembersihan rumput liar dan gulma;
- 15) Melakukan pembibitan/persemaian di lokasi taman kehati;
- 16) Melakukan penanaman kembali pohon yang mati (tambal sulam);
- 17) Melakukan pendataan terhadap pohon yang sudah tertanam di taman kehati;
- 18) Terlaksananya pengelolaan RTH;
- 19) Melakukan penanaman di wilayah perkotaan dan pedesaan dengan program Menanam Bersama Manis;
- 20) Sosialisasi tentang Program Kampung Iklim;
- 21) Pendampingan desa/lokasi/wilayah yang akan mengikuti Program Kampung Iklim;
- 22) Bimbingan teknis kepada para desa/lokasi/wilayah yang mengikuti Program Kampung Iklim;
- 23) Memfasilitasi pelaksanaan Program Kampung Iklim.

Faktor Penghambat keberhasilan pada sasaran 3 ini adalah :

- 1) Luas RTH diperkotaan kurang dari 20%;
- 2) Laju kerusakan tutupan lahan sangat tinggi tidak seimbang dengan laju penanaman;
- 3) Rata-rata penanaman pertahunnya yg dilakukan oleh DPRKPLH bersama masyarakat maupun stakeholder lainnya berkisar antara 2,5 - 5 ha;
- 4) Belum dilakukan pemetaan ulang ruang terbuka hijau di kawasan perkotaan;
- 5) Pendanaan yang terbatas;
- 6) Dikarenakan Proses Pembuatan Dokumen KLHS tersebut memerlukan waktu 6 (enam) bulan sedangkan pada Penganggaran nya berada pada DPA Perubahan sehingga waktu pengerjaan tidak dapat dilaksanakan;
- 7) Berdasarkan Informasi dari Dinas Pekerjaan Umum, Penataan Ruang dan Pertanahan Kabupaten Banjar bahwa Dokumen RDTR Kecamatan Sungai Tabuk masih dalam Proses Koordinasi terkait Lahan Sawah dilindungi (LSD) dengan L\Kementerian Agraria dan Tata Ruang/ BPN Jakarta;

- 8) c. Berdasarkan Peraturan Menteri Lingkungan Hidup dan Kehutanan Nomor P.69/MENLHK/SETJEN//KUM.1/12/2017 bahwa Dokumen RDTR Kecamatan Sungai Tabuk sebagai bahan Acuan dalam Kajian Pengelolaan Lingkungan Hidup yang akan dituangkan didalam Penyusunan Dokumen KLHS tersebut.

B.4. SASARAN 4

Hasil evaluasi capaian kinerja sasaran strategis 4 melalui 1(satu) indikator kinerja dengan 4(empat) program,4(empat) kegiatan,dan 7(tujuh) sub kegiatan dengan total keseluruhan terdapat 16(enam belas) indikator kinerja dalam sasaran 4, Indikator sasaran capaian berhasil 1 (satu), indikator program dengan capaian berhasil 4(empat),Indikator kegiatan dengan capaian berhasil 4(empat),dan indikator sub kegiatan dengan capaian berhasil 7(tujuh).

Faktor Pendorong keberhasilan pada sasaran 4 ini adalah :

- 1) Pengawasan lingkungan hidup merupakan salah satu instrumen penegakan hukum dan merupakan amanat UU Nomor 32 tahun 2009 tentang perlindungan dan pengelolaan lingkungan hidup dimana dalam pasal tersebut Menteri / Gubernur / Bupati / Walikota mengangkat dan menetapkan pejabat pengawas lingkungan hidup (PPLH) dan pejabat pengawas lingkungan hidup daerah (PPLHD) yang merupakan jabatan fungsional;
- 2) Sekolah yang telah mendapatkan pembinaan telah mencapai target yaitu 50% sedangkan realisasi anggaran mencapai 98%;
- 3) Dokumen Sekolah Peduli dan Berbudaya Lingkungan telah mencapai target yaitu 1 Dokumen;
- 4) Target output kegiatan adalah 1 dokumen MHA dan telah mencapai target sedangkan realisasi keuangan adalah 88%;
- 5) Adanya Perubahan Regulasi atau Perizinan Lingkungan yang mengacu pada Peraturan Pemerintah Nomor 5 Tahun 2021 tentang Penyelenggaraan Perizinan Berusaha Berbasis Resiko maka Rencana Kegiatan dan/atau Usaha dilaksanakan sesuai dengan Kewenangan yang telah diatur dalam Peraturan tersebut, sehingga yang dulunya merupakan Kewenangan Daerah sekarang berubah menjadi Kewenangan Provinsi atau Kewenangan Pusat;
- 6) Perizinan Lingkungan berupa Surat Pernyataan Pengelolaan Lingkungan Hidup (SPPL) dalam Proses Permohonan Penerbitan Izin telah diambil alih oleh Sistem Online Single Submission (OSS) terkecuali Kegiatan Pemerintah dan Pendidikan di terbitkan oleh Dinas Perumahan Rakyat, Kawasan Permukiman dan Lingkungan Hidup Kabupaten Banjar.

Faktor Penghambat keberhasilan pada sasaran 4 ini adalah :

- 1) Kurangnya pengaduan masyarakat tentang pencemaran lingkungan dibanding tahun lalu;
- 2) Karena pada saat tersebut Pejabat Pelaksana Teknis kegiatan dalam masa pelatihan Pejabat PPLHD.

B.5. SASARAN 5

Hasil evaluasi capaian kinerja sasaran strategis 5 melalui 1(satu) indikator kinerja dengan 1(satu) program,2(dua) kegiatan, dan 7(tujuh) sub kegiatan dengan total keseluruhan terdapat 14(empat belas) indikator kinerja dalam sasaran 5, Indikator sasaran dengan capaian berhasil 1(satu), Indikator program dengan capaian berhasil 1 (satu), Indikator kegiatan dengan capaian berhasil 2(dua), dan indikator sub kegiatan dengan capaian berhasil 7(tujuh).

Faktor Pendorong keberhasilan pada sasaran 2 ini adalah :

- 1) Adanya partisipasi masyarakat sebagai pengguna layanan dalam menilai kinerja penyelenggara pelayanan;
- 2) Adanya penyelenggara pelayanan untuk meningkatkan kualitas pelayanan publik;
- 3) Adanya penyelenggara pelayanan menjadi lebih inovatif dalam menyelenggarakan pelayanan publik;
- 4) Partisipatif dalam melaksanakan Survei Kepuasan masyarakat harus melibatkan peran serta masyarakat dan pihak terkait lainnya untuk mendapatkan hasil survey yang sebenarnya;
- 5) Berkesinambungan Survei Kepuasan masyarakat harus dilakukan secara berkala dan berkelanjutan untuk mengetahui perkembangan peningkatan kualitas pelayanan;
- 6) Kesiediaan masyarakat dalam memberikan informasi terkait layanan pengelolaan sampah;
- 7) Adanya partisipasi masyarakat sebagai pengguna layanan dalam menilai layanan pengelolaan sampah;
- 8) Secara fisik kegiatan ini sudah mencapai 100% dan untuk pembuatan dokumennya sudah selesai;
- 9) Penguatan keterlibatan masyarakat melalui komunikasi, informasi dan edukasi dalam pengelolaan sampah;
- 10)Melaksanakan sosialisasi Peningkatan Pengelolaan Sampah Terpadu Berbasis Masyarakat Melalui Bank Sampah;
- 11)Meningkatnya kesadaran masyarakat setelah melakukan sosialisasi tentang sampah kepada masyarakat sehingga masyarakat tidak membuang sampah sembarangan, tidak membuang sampah ke TPS liar, dan masyarakat bisa memilah sampah sesuai jenisnya seperti sampah makanan, sampah plastik dan lainnya;
- 12)Tersedianya unit baru untuk mendukung sarana dalam mengelola sampah rumah tangga dan sampah lainnya agar sistem pengelolaan sampah berjalan dengan kurang lebihnya di katakan sempurna;
- 13)Adanya kerjasama yang baik antar masyarakat membuat system pengelolaan sampah berjalan dengan baik seperti contohnya pembebasan lahan warga yang di tujukan untuk pembuatan TPS di Lingkungan Masyarakat yang tidak memiliki TPS agar Kawasan tersebut memiliki sarana untuk membuang sampah , dan juga sosialisai kepada masyarakat yang di terima baik oleh masyarakat sehingga masyarakat mengetahui dan sadar betapa pentingnya mengelola sampah dengan baik dan benar;

- 14) Tersedianya kesiapan dalam pelaksanaan kegiatan seperti sarana yang memadai untuk proses pengangkutan sampah seperti contohnya mobil truck, kendaraan roda 3 sehingga sistem pengelolaan sampah berjalan dengan baik;
- 15) Berdasarkan UU Nomor 32 Tahun 2009 tentang Perlindungan dan Pengelolaan Lingkungan Hidup, Pasal 63 ayat (3) dan Pasal 71 (1);
- 16) Kooperatifnya pelaku Usaha dalam bekerjasama mengurus Dokumen Fasilitasi Persetujuan/Izin Penyimpanan sementara Limbah B3 yang Dilaksanakan Melalui Sistem Pelayanan Perizinan Berusaha Terintegrasi Secara Elektronik;
- 17) Kooperatifnya pelaku Usaha dalam bekerjasama mengurus keperluan Laporan Persetujuan/Izin Penyimpanan sementara dan Pengumpulan Limbah B3;
- 18) Perusahaan yang ingin bekerjasama dengan Blud Intan Hijau, Kunjungan kebeberapa perusahaan - perusahaan di wilayah Kab.Banjar, Adanya timbulan sampah di perusahaan-perusahaan, Dukungan Dari Pimpinan dan Pemerintah Daerah;
- 19) Adanya Perbaikan/pemeliharaan Alat berat Excavator dan Doser, Penambahan Anggaran di Perubahan, Kerjasama Tim, Dukungan Dari Pimpinan dan Pemerintah Daerah.

Faktor Penghambat keberhasilan pada sasaran 5 ini adalah :

- 1) Lambatnya Keluar Anggaran untuk Perubahan sehingga baru bisa di kerjakan tanggal 21 Oktober 2022 sehingga kegiatan untuk perubahan baru bisa dimulai.

B.6. SASARAN 6

Hasil evaluasi capaian kinerja sasaran strategis 6 melalui 1(satu) indikator kinerja dengan 1(satu) program,6(enam) kegiatan, dan 20(dua puluh) subkegiatan dengan total keseluruhan terdapat 28(dua puluh delapan) indikator kinerja dalam sasaran 6, Indikator sasaran dengan capaian berhasil 1(satu), Indikator program dengan capaian berhasil 1 (satu), Indikator kegiatan dengan capaian berhasil 20(dua puluh), dan indikator sub kegiatan dengan capaian berhasil 28(dua puluh delapan).

Faktor Pendorong keberhasilan pada sasaran 2 ini adalah :

- 1) Dapat terlaksana maksimal urusan penunjang pemerintah daerah menyesuaikan dengan target dan waktu yang telah ditetapkan;
- 2) Dapat melaksanakan sesuai dengan target dalam Program Penunjang Urusan Pemerintahan;
- 3) Terlaksananya dokumen sesuai dengan waktu pelaksanaan, kooperatif pengumpulan dan ketersediaan data dalam menunjang kegiatan perencanaan, penganggaran dan Evaluasi Kinerja Perangkat Daerah;
- 4) Terlaksananya dokumen menyesuaikan waktu RENSTRA (Rencana Strategis), RENJA (Rencana Kerja) 2022, RENJA (Rencana Kerja) PERUBAHAN 2022, RENJA (Rencana Kerja) 2023, LkjIP (Laporan Kinerja Instansi Pemerintahan) 2021, LKPJ (Laporan Keterangan

Pertanggung Jawaban) 2021, LPPD (Laporan Penyelenggaraan Pemerintahan Daerah) 2021, DPA (Dokumen Pelaksanaan Anggaran) 2022, DPPA (Dokumen Pelaksanaan Pergesaran Anggaran) 2022, DPPA (Dokumen Pelaksanaan Perubahan Anggaran 2022), RKA (Rencana Kerja) 2022, RKA (Rencana Kerja) Pergesaran 2022, RKA (Rencana Kerja) Perubahan 2022, Rencana Aksi 2022, Laporan SPM (Standar Pelayanan Minimal) 2022, PK (Perjanjian Kinerja), Laporan Bulanan (RFK), Laporan Triwulan, Laporan di Aplikasi SIMONDALEV, SPIP (Sistem Pengendalian Intern Pemerintah), PROBIS (Proses Bisnis), IKKI (Indeks Kepatuhan Kinerja Intern), Cascading/ Program Kinerja, SAKIP 2021;

- 5) Pengerjaan yang bersesuaian waktu terlaksananya pembayaran gaji dan tunjangan pada setiap bulan;
- 6) kooperatifnya masing-masing bidang pada Dinas Perumahan Rakyat, Kawasan Permukiman dan Lingkungan Hidup dalam pengumpulan data fisik dan keuangan pada program, kegiatan dan sub kegiatan pada bulan Desember;
- 7) Bersesuaiannya waktu pengerjaan dengan deadline yang ditentukan;
- 8) Dapat melaksanakan sesuai dengan target kegiatan administrasi umum perangkat daerah;
- 9) Dapat terlaksana apabila ada kebutuhan pada Komponen instalasi listrik ataupun penerangan bangunan kantor;
- 10) Lancarnya arus penerangan listrik dan wifi disetiap bulan;
- 11) Pemeliharaan rutin seperti pengisian BBM menyesuaikan dengan kebutuhan pemakaian;
- 12) Pemeliharaan rutin seperti pengisian BBM menyesuaikan dengan kebutuhan pemakaian dan pemeliharaan , pajak dan Perizinan Kendaraan Dinas Operasional atau Lapangan;
- 13) Pemeliharaan peralatan dan mesin lainnya menyesuaikan dengan kebutuhan;
- 14) adanya kebutuhan pemeliharaan atau rehabilitasi gedung kantor

Faktor Penghambat keberhasilan pada sasaran 2 ini adalah :

- 1) Bergantung pada waktu pelaksanaan;
- 2) Tidak dapat melaksanakan sesuai dengan tenggat waktu untuk mencapai target;
- 3) Penyusunan dalam pencetakan maupun penggandaan dokumen perencanaan baru dapat dilaksanakan bergantung pada deadline masing-masing dokumen;
- 4) Penyusunan dalam pencetakan maupun penggandaan dokumen perencanaan baru dapat dilaksanakan bergantung pada deadline masing-masing dokumen;
- 5) Bergantung penyesuaian waktu, dalam capaian target;
- 6) Bergantung pada cepat lambat dalam pembuatan SPJ setiap bulannya;
- 7) Tepat waktunya pembayaran gaji PTT, pembayaran BPJS Kesehatan PTT dan Pembayaran BPJS Ketenagakerjaan PTT pada setiap bulan;
- 8) Penyelesaian laporan keuangan akhir tahun berdasarkan tenggat waktu yang ditentukan;

- 9) kecepatan pada pengumpulan data masih bergantung pada kecepatan bidang;
- 10) Selesaiannya Pelaporan bergantung pada cepat atau lambatnya pengumpulan data maupun proses pengolahan laporan analisis;
- 11) Bergantung pada ada atau tidaknya bimtek pada kegiatan;
- 12) Target kegiatan administrasi umum perangkat daerah yang tidak dapat terlaksana sesuai dengan waktu yang telah ditentukan;
- 13) Bergantung pada kebutuhan yang diperlukan kantor, pada komponen listrik maupun penerangan bangunan kantor;
- 14) Bergantung pada kebutuhan yang diperlukan sehingga baru dilaksanakannya sub kegiatan ini;
- 15) Bergantung pada ada atau tidaknya dokumen yang dibutuhkan untuk dicetak maupun digandakan;
- 16) Tergantung pada update Koran yang dijadikan langganan tiap bulan
- 17) Realisasi dilaksanakan Bergantung pada kebutuhan;
- 18) Bergantung ada atau tidaknya kegiatan untuk perjalanan dinas baik dalam maupun luar daerah;
- 19) Bergantung pada kebutuhan jasa penunjang pelayanan umum kantor;
- 20) Bergantung pada kebutuhan penggunaan Materai;
- 21) Bergantung pada lancarnya arus penerangan listrik dan wifi disetiap bulan;
- 22) Bergantung pada kebutuhan pembelian jasa pelayanan umum kantor;
- 23) Bergantung pada kebutuhan pemeliharaan barang milik daerah penunjang urusan pemerintah daerah;
- 24) Bergantung pada keadaan fisik Kendaraan Dinas Jabatan;
- 25) Bergantung pada keadaan fisik Kendaraan Dinas Jabatan;
- 26) Bergantung pada kebutuhan pemeliharaan peralatan dan mesin lainnya kantor seperti (Pemeliharaan/ perbaikan peralatan kantor, AC (Air Conditioner) Pendingin ruangan dan komputer/PC/Laptop/Printer;
- 27) Bergantung pada kondisi gedung kantor.

Tabel 3.6
Realisasi Indikator Tahun 2022

Indikator	Target	Realisasi	Tingkat Capaian (%)	
Sasaran Strategis 1: Meningkatnya perumahan yang layak huni				
Persentase Rumah Layak Huni	97,16	%	97,8	101%
Persentase PSU yang memadai	100	%	100	100%
Sasaran Strategis 2: Kawasan Permukiman yang layak				
Persentase Kawasan Kumuh	91,99	%	86,67	106%
Sasaran Strategis 3: Meningkatnya Pengendalian Pencemaran dan Kerusakan Sumber Daya Alam dan Lingkungan Hidup				
Indeks Kualitas Air (IKA)	50,2	Indeks	50,93	101%
Indeks Kualitas Udara (IKU)	76,83	Indeks	87,9	114%
Indeks Kualitas Tutupan Lahan (IKTL)	54,51	Indeks	51,51	94%
Sasaran Strategis 4: Meningkatnya Perlindungan Pengelolaan, Pembinaan dan Petaatan Lingkungan Hidup				
Persentase Kesesuaian Pemanfaatan Lingkungan Terhadap Dokumen Lingkungan, Izin Lingkungan, Izin RPPLH	100	%	100	100%
Sasaran Strategis 5: Meningkatnya Penanganan / Pengelolaan Sampah				
Persentase Timbulan Sampah Yang Tertangani	73	%	93	127%
Sasaran Strategis 6: Meningkatnya Penyelenggaraan Urusan Penyusunan Program Perencanaan, Keuangan, Umum Dan Kepegawaian				
Persentase Terselenggaranya Urusan Penunjang Pemerintah Daerah	100	%	100	100%
Indikator Kinerja Sasaran 1: Persentase Rumah Layak Huni				
Persentase Rumah Layak Huni	97,16	%	97,8	101%
Persentase Penanganan Rumah Yang Terkena Bencana Maupun Terkena Relokasi Program Kabupaten	100	%	100	100%
Persentase rumah yang terdata akibat korban bencana	100	%	100	100%

Indikator	Target		Realisasi	Tingkat Capaian (%)
Jumlah Dokumen Data Rumah di Lokasi Rawan Bencana dan Lokasi yang Berpotensi Terkena Relokasi Program Kabupaten/Kota	1	Dokumen	1	100%
Persentase orang yang memahami materi yang disampaikan setelah mengikuti sosialisasi	100	%	100	100%
Jumlah Orang/Sukarelawan yang Mengikuti Sosialisasi Standar Teknis Penyediaan dan Rehabilitasi Rumah Korban Bencana Kabupaten/Kota	100	Orang	100	100%
Persentase unit rumah korban bencana yang direhabilitasi sesuai dengan rencana aksi	100	%	190	190%
Jumlah Rumah Korban Bencana Kabupaten/Kota yang Terehabilitasi	10	Unit	19	190%
Persentase Dokumen Izin Pembangunan dan Pengembangan Perumahan Yang Diterbitkan	100	%	192	192%
Jumlah Dokumen Kesepakatan dengan Pengembang/Pelaku Pembangunan Rumah untuk Penerbitan izin Pembangunan dan Pengembangan Perumahan Terintegrasi Secara Elektronik	50	Dokumen	96	192%
Jumlah Laporan Hasil Koordinasi dan Sinkronisasi Pengendalian Pembangunan dan Pengembangan Perumahan	1	Dokumen	1	100%
Persentase pencegahan Perumahan dan Kawasan Permukiman Kumuh	22,62	%	81,55	361%
Persentase RTLH yang direhabilitasi sesuai dengan rencana aksi	100	%	100	100%

Indikator	Target		Realisasi	Tingkat Capaian (%)
Jumlah Rumah Tidak Layak Huni untuk Pencegahan Terhadap Tumbuh dan Berkembangnya Permukiman Kumuh di Luar Kawasan Permukiman Kumuh dengan Luas di Bawah 10 (Sepuluh) Ha yang Diperbaiki	14	Unit	14	100%
Indikator Kinerja Sasaran 1: Persentase PSU yang Memadai				
Persentase PSU yang memadai	100	%	100	100%
Persentase Perumahan yang sudah dilengkapi PSU	20,96	%	22,55	108%
Persentase Perumahan yang mendapatkan peningkatan kualitas PSU	100	%	100	100%
Jumlah Lokasi Perumahan yang Disediakan Prasarana, Sarana, dan Utilitas Umum yang Menunjang Fungsi Hunian	18	Lokasi	18	100%
Jumlah Laporan Hasil Koordinasi dan Sinkronisasi dalam rangka Penyediaan Prasarana, Sarana, dan Utilitas Umum Perumahan	1	Laporan	1	100%
Jumlah Titik Penerangan Jalan yang terbangun dan terpelihara	15	Dokumen	15	100%
Indikator Kinerja Sasaran 2: Persentase Kawasan Kumuh				
Persentase Kawasan Kumuh	91,99	%	86,67	106%
Persentase Kawasan Kumuh yang tertangani	10,13	%	13,33	132%
Jumlah desa/kelurahan yang teridentifikasi sesuai pola penanganan	3	Desa	3	100%
Jumlah Hasil Survei dan Penetapan Lokasi Perumahan dan Permukiman Kumuh	1	Dokumen	1	100%
Jumlah Dokumen Rencana Pencegahan dan Peningkatan Kualitas Perumahan Kumuh dan Permukiman Kumuh	1	Dokumen	1	100%

Indikator	Target		Realisasi	Tingkat Capaian (%)
Jumlah Laporan Pelaksanaan Penyadaran Publik Pencegahan Tumbuh dan Berkembangnya Permukiman Kumuh	5	Laporan	5	100%
Jumlah luasan (ha) penanganan infrastruktur kawasan kumuh	27,57	Ha	27,61	100%
Jumlah Rencana Tapak (Site Plan) dan Detail Engineering Design (DED) Peremajaan/Pemugaran Permukiman Kumuh	2	Dokumen	2	100%
Jumlah Laporan Hasil Koordinasi dan Sinkronisasi Pengendalian Penyelenggaraan Pemugaran/Peremajaan Permukiman Kumuh	5	Laporan	5	100%
Jumlah Laporan Data Masyarakat Penerima Bantuan Uang Sewa Rumah Tinggal Sementara bagi Masyarakat yang Terkena Program Peremajaan Permukiman Kumuh	10	Laporan	10	100%
Luas Permukiman Kumuh yang Diremajakan/Dipugar	2	Ha	2,58	129%
Indikator Kinerja Sasaran 3: Indeks Kualitas Air (IKA), Indeks Kualitas Udara (IKU) dan Indeks Kualitas Tutupan Lahan (IKTL)				
Indeks Kualitas Air (IKA)	50,2	Indeks	50,93	101,5%
Indeks Kualitas Udara (IKU)	76,83	Indeks	87,9	114,4%
Indeks Kualitas Tutupan Lahan (IKTL)	54,51	Indeks	51,51	94,5%
Tingkat Pencemaran Air	5,4	IP	2,87	147%
Indeks Kualitas Udara	76,83	Indeks	87,9	114,4%
Indeks Kualitas Air (IKA)	50,2	Indeks	50,93	101,5%
Indeks Kualitas Udara (IKU)	76,83	Indeks	87,9	114,4%
Jumlah Dokumen Uji Kualitas Lingkungan Hidup Dilaksanakan Terhadap Media Tanah, Air, Udara, dan Laut	25	Dokumen	25	100,0%
Jumlah Dokumen Hasil Koordinasi dan Sinkronisasi Inventarisasi GRK dari sektor lingkungan hidup yang Dilaksanakan	1	Dokumen	1	100,0%

Indikator	Target		Realisasi	Tingkat Capaian (%)
Jumlah Pengambilan Contoh Uji, Pengujian Parameter Kualitas Lingkungan dan Dokumen Mutu yang Dilaksanakan	25	Dokumen	25	100%
Persentase Desa Yang Ditanggulangi Dampak Kerusakan Lingkungannya	100	%	100	100%
Jumlah Laporan Sosialisasi Informasi Peringatan Pencemaran dan/atau Kerusakan Lingkungan Hidup pada Masyarakat di Kabupaten/Kota yang Dilaksanakan	2	Laporan	2	100%
Persentase Desa Yang Dilakukan Pemulihan Pencemaran Dan/Atau Kerusakan Lingkungan Hidup	100	%	100	100%
Jumlah Dokumen Hasil Koordinasi, Sinkronisasi dan Pelaksanaan Restorasi	1	Dokumen	1	100%
Persentase Lokasi Kawasan Keanekaragaman Hayati Yang Ditangani	100	%	100	100%
Persentase Luas Kawasan Keanekaragaman Hayati Yang Ditangani	100	%	100	100%
Luas Taman Kehati Di Luar Kawasan Hutan yang Dikelola Lingkup Kewenangan Kabupaten/Kota	3,7	Ha	3,7	100%
Luas RTH yang Dikelola Lingkup Kewenangan Kabupaten/Kota	6,64	Ha	6,64	100%
Luas Taman KEHATI Lainnya yang Dikelola Lingkup Kewenangan Kabupaten/Kota	2,5	ha	2,5	100%
Jumlah Orang yang Meningkatkan Kapasitasnya dalam Pengelolaan Keanekaragaman Hayati	10	Orang	10	100%
Persentase Dokumen Perencanaan Lingkungan Hidup Yang Tersedia	100	%	100	100%
Persentase Dokumen Perencanaan Lingkungan Hidup	100	%	100	100%

Indikator	Target		Realisasi	Tingkat Capaian (%)
Jumlah Dokumen Telaahan Kebijakan yang Telah Mengakomodir RPPLH Kabupaten/Kota	2	Dokumen	2	100%
Indikator Kinerja Sasaran 4: IPersentase Kesesuaian Pemanfaatan Lingkungan Terhadap Dokumen Lingkungan, Izin Lingkungan, Izin RPPLH				
Persentase Sekolah Yang Berwawasan Lingkungan	25	%	25	100%
Persentase Sekolah Yang Mengikuti Pendidikan, Pelatihan dan Penyuluhan Lingkungan Hidup	50	%	50	100%
Jumlah Pendampingan Pembinaan Gerakan Peduli dan Berbudaya Lingkungan Hidup yang Dilaksanakan	1	Dokumen	1	100%
Persentase Masyarakat Hukum Adat Yang Mengelola Lingkungan Hidup	25	%	25	100%
Persentase Masyarakat Hukum Adat Yang Mengelola Lingkungan Hidup	25	%	25	100%
Jumlah Dokumen Hasil Koordinasi, Sinkronisasi, Penyediaan Data dan Informasi Pengakuan Keberadaan MHA Kearifan Lokal atau Pengetahuan Tradisional dan Hak Kearifan Lokal atau Pengetahuan Tradisional dan Hak MHA terkait dengan PPLH	1	Dokumen	1	100%
Persentase Pelayanan Pengaduan Pencemaran dan Kerusakan Lingkungan dan Kasus Sengketa Lingkungan Yang terselesaikan	100	%	100	100%
Persentase Pengaduan Pencemaran dan Kerusakan Lingkungan dan Kasus Sengketa Lingkungan Yang Ditindak Lanjuti	100	%	100	100%

Indikator	Target		Realisasi	Tingkat Capaian (%)
Jumlah Dokumen Hasil Koordinasi dan Sinkronisasi Penerapan Sanksi Administrasi, Penyelesaian Sengketa, dan/atau Penyidikan Lingkungan Hidup di Luar Pengadilan atau Melalui Pengadilan	5	Dokumen	5	100%
Jumlah Pengaduan Masyarakat Terhadap PPLH Kabupaten/Kota yang Ditindaklanjuti/Ditangani	10	Dokumen	10	100%
Persentase Ketaatan Perusahaan Terhadap Pengelolaan Lingkungan Hidup	100	%	100	100%
Persentase Hasil Temuan Yang Ditindak Lanjuti	100	%	100	100%
Jumlah Rekomendasi dan/atau Persetujuan Teknis, Persetujuan Lingkungan, dan Surat Kelayakan Operasi yang Diberikan	15	Dokumen	29	193%
Jumlah Laporan Dari Usaha dan/atau Kegiatan yang Diawasi Izin Lingkungan, Persetujuan Lingkungan, Surat Kelayakan Operasi oleh Pemerintah Daerah Kabupaten/Kota	30	Laporan	30	100%
Jumlah Dokumen Hasil Koordinasi dan Sinkronisasi Pengawasan dan Penerapan Sanksi Upaya dan Rencana PPLHD	30	Dokumen	30	100%
Indikator Kinerja Sasaran 5: Persentase Timbulan Sampah Yang Tertangani				
Persentase Timbulan Sampah Yang Tertangani	73	%	93	127%
Persentase Pengurangan Sampah Rumah Tangga dan Sampah Sejenis Sampah Rumah Tangga	26	%	23,5	90%
Persentase Pengurangan Sampah	24,1	%	23,73	98%
Persentase Sampah Yang Ditangani	61	%	93,01	152%
Jumlah Dokumen Kebijakan dan Strategi Daerah Pengelolaan Sampah Kabupaten/Kota yang Disusun dan Ditetapkan	1	Dokumen	1	100%

Indikator	Target		Realisasi	Tingkat Capaian (%)
Jumlah Kelompok/Komunitas masyarakat dalam pengelolaan persampahan	4	Kelompok	4	100%
Jumlah Sampah yang Dipilah, Dikumpulkan, Diangkut, Diolah, Diproses Akhir di TPA/TPST/SPA Kabupaten/Kota	65700	Ton	80420	122%
Jumlah Sarana dan Prasarana Penanganan Sampah untuk Kegiatan Pemilahan, Pengumpulan, Pengangkutan, Pengolahan, dan Pemrosesan Akhir	12	Unit	12	100%
Jumlah Sampah yang Dipilah, Dikumpulkan, Diangkut, Diolah, Diproses Akhir di TPA/TPST/SPA Kabupaten/Kota (BLUD)	65700	Ton	65700	100%
Jumlah Laporan Hasil Pengurangan Sampah dengan Melakukan Pembatasan, Pendaauran Ulang dan Pemanfaatan Kembali (BLUD)	1	Laporan	1	100%
Persentase pelaku usaha yang memiliki izin TPS Limbah B3 dari jumlah pengajuan izin yang terregistrasi	100	%	100	100%
Persentase Pelaku Usaha Yang Memiliki Izin TPS Limbah B3	50	%	50	100%
Jumlah Fasilitasi Persetujuan/Izin Penyimpanan sementara Limbah B3 yang Dilaksanakan Melalui Sistem Pelayanan Perizinan Berusaha Terintegrasi Secara Elektronik	1	Dokumen	1	100%
Jumlah Laporan Kegiatan Verifikasi Lapangan Pemenuhan Komitmen Persetujuan/Izin Penyimpanan sementara dan Pengumpulan Limbah B3	1	Laporan	1	100%
Indikator Kinerja Sasaran 6: Persentase Terpenuhinya Penunjang Urusan Pemerintah Daerah				
Persentase Terselenggaranya Urusan Penunjang Pemerintah Daerah	100	%	100	100%

Indikator	Target		Realisasi	Tingkat Capaian (%)
Persentase terpenuhinya penunjang urusan pemerintah daerah	100	%	100	100%
Persentase Tersusunnya Dokumen Perencanaan, Penganggaran dan Evaluasi Kinerja Perangkat Daerah Tepat Waktu Tepat Mutu	100	%	100	100%
Jumlah Dokumen Perencanaan Perangkat Daerah	25	Dokumen	25	100%
Persentase Tersusunnya Dokumen Pelaporan dan Pengadministrasian Keuangan Perangkat Daerah Tepat Waktu Tepat Mutu	100	%	100	100%
Jumlah Orang yang Menerima Gaji dan Tunjangan ASN	90	Orang	90	100%
Jumlah Dokumen Hasil Penyediaan Administrasi Pelaksanaan Tugas ASN	13	Dokumen	13	100%
Jumlah Laporan Keuangan Akhir Tahun SKPD dan Laporan Hasil Koordinasi Penyusunan Laporan Keuangan Akhir Tahun SKPD	1	Laporan	1	100%
Jumlah Laporan Keuangan Bulanan/ Triwulanan/ Semesteran SKPD dan Laporan Koordinasi Penyusunan Laporan Keuangan Bulanan/Triwulanan/Semesteran SKPD	16	Laporan	16	100%
Jumlah Dokumen Pelaporan dan Analisis Prognosis Realisasi Anggaran	13	Dokumen	13	100%
Persentase Pegawai yang mengikuti BIMTEK	100	%	100	100%
Jumlah Orang yang Mengikuti Bimbingan Teknis Implementasi Peraturan Perundang-Undangan	2	Orang	2	100%
Persentase Terpenuhinya Layanan Administrasi Umum Perangkat Daerah	100	%	100	100%

Indikator	Target		Realisasi	Tingkat Capaian (%)
Jumlah Paket Komponen Instalasi Listrik/Penerangan Bangunan Kantor yang Disediakan	6	Paket	6	100%
Jumlah Paket Peralatan dan Perlengkapan Kantor yang Disediakan	4	Paket	4	100%
Jumlah Paket Barang Cetak dan Penggandaan yang Disediakan	4	Paket	4	100%
Jumlah Dokumen Bahan Bacaan dan Peraturan Perundang-Undangan yang Disediakan	3	Dokumen	3	100%
Jumlah Paket Bahan/Material yang Disediakan	5	Dokumen	5	100%
Jumlah Laporan Penyelenggaraan Rapat Koordinasi dan Konsultasi SKPD	419	Laporan	419	100%
Persentase Jasa Penunjang Pelayanan Umum Kantor Yang Terpenuhi	100	%	100	100%
Jumlah Laporan Penyediaan Jasa Surat Menyurat	12	Laporan	12	100%
Jumlah Laporan Penyediaan Jasa Komunikasi, Sumber Daya Air dan Listrik yang Disediakan	3	Laporan	3	100%
Jumlah Laporan Penyediaan Jasa Pelayanan Umum Kantor yang Disediakan	3	Laporan	3	100%
Persentase Barang Milik Daerah Yang Terpelihara Sesuai Dengan Rencana Kebutuhan	100	%	100	100%
Jumlah Kendaraan Perorangan Dinas atau Kendaraan Dinas Jabatan yang Dipelihara dan dibayarkan Pajaknya	1	Unit	1	100%
Jumlah Kendaraan Dinas Operasional atau Lapangan yang Dipelihara dan dibayarkan Pajak dan Perizinannya	9	Unit	9	100%
Jumlah Peralatan dan Mesin Lainnya yang Dipelihara	70	Unit	70	100%

Indikator	Target		Realisasi	Tingkat Capaian (%)
	1	Unit		
Jumlah Gedung Kantor dan Bangunan Lainnya yang Dipelihara/Direhabilitasi	1	Unit	1	100%

C. REALISASI ANGGARAN

Realisasi pelaksanaan anggaran yang dikelola Dinas Perumahan Rakyat Kawasan Permukiman dan Lingkungan Hidup Kabupaten Banjar tahun 2022 adalah sebesar Rp 62.029.287.372,- (92.84%). dengan rincian untuk belanja tidak langsung Rp Rp. 8.415.874.389,- (82.87% dari total realisasi) dan belanja langsung sebesar Rp. 46.295.468.959 (94,51 % dari total realisasi).

Realisasi anggaran belanja langsung untuk program utama sebesar Rp 46.295.468.959 (94,51% dari total anggaran yang dilokasikan untuk proram utama sebesar Rp 48.987.256.758) sedangkan realisasi anggaran belanja langsung program pendukung sebesar Rp 11.678.888.433(85,24% total anggaran yang dilokasikan untuk proram pendukung sebesar Rp 13.700.415.130), dan realisasi belanja tidak langsung sebesar Rp 8.415.874.389 (82,87% dari total anggaran dari yang dialokasikan pada anggaran belanja tidak langsung sebesar Rp 10.155.183.548).

Tabel 3.7
Pencapaian Kinerja dan Anggaran Tahun 2022

No	Sasaran Strategis/ Sasaran Program	Indikator Kinerja	Kinerja			Anggaran		
			Target	Realisasi	% Realisasi (capaian)	Target (Rp)	Realisasi (Rp)	% Realisasi
1	2	3	4	5	6	7	8	9
SASARAN STRATEGIS								
1	Meningkatnya Perumahan Yang Layak Huni	Persentase Rumah Layak Huni	97,16	97,80	101%	1.218.918.200	1.165.347.930	95,61%
		Persentase PSU Yang Memadai	100	100	100%	19.060.213.758	18.350.612.548	96,28%
2	Kawasan Permukiman Yang Layak	Persentase kawasan kumuh	91,99	86,67	106%	2.557.004.100	2.410.160.594	94,26%
3	Meningkatkan Pengendalian Pencemaran dan Kerusakan Sumber Daya Alam dan Lingkungan Hidup	Indeks Kualitas Air (IKA)	50,2	50,93	101%	9.775.658.000	9.195.830.920	94,07%
		Indeks Kualitas Udara (IKU)	76,83	87,90	114%			
		Indeks Kualitas Tutupan Lahan (IKTL)	54,51	51,51	94%			
4	Meningkatkan Perlindungan Pengelolaan, Pembinaan dan Penaatan Lingkungan Hidup	Persentase Kesesuaian Pemanfaatan Lingkungan Terhadap Dokumen Lingkungan, Izin Lingkungan, Izin RPPLH	100	100,00	100%	594.195.000	565.482.792	95,17%
5	Meningkatnya Penanganan / Pengelolaan Sampah	Persentase Timbulan Sampah Yang Tertangani	73%	93%	127%	15.781.267.700	14.608.034.175	92,57%
6	Meningkatnya Penyelenggaraan Urusan Penyusunan Program Perencanaan, Keuangan, Umum	Persentase Terselenggaranya Urusan Penunjang Pemerintah Daerah	100%	100%	100%	13.700.415.130	11.678.888.433	85,24%

No	Sasaran Strategis/ Sasaran Program	Indikator Kinerja	Kinerja			Anggaran		
			Target	Realisasi	% Realisasi (capaian)	Target	Realisasi	% Realisasi
						(Rp)	(Rp)	i
1	2	3	4	5	6	7	8	9
	Dan Kepegawaian							
SASARAN PROGRAM/KEGIATAN/SUBKEGIATAN								
1	Meningkatnya Penanganan Terhadap Rumah Korban Bencana atau relokasi	Persentase Penanganan Rumah Yang Terkena Bencana Maupun Terkena Relokasi Program Kabupaten	100%	100%	100%	733.417.000	686.734.050	93,63%
	Meningkatnya penanganan terhadap rumah korban bencana atau relokasi	Persentase Rumah yang terdata akibat korban bencana	100%	100%	100%	60.867.200	53.535.000	87,95%
	Tersusunnya Dokumen Data Rumah di Lokasi Rawan Bencana dan Lokasi yang Berpotensi Terkena Relokasi Program Kabupaten/Kota	Jumlah Dokumen Data Rumah di Lokasi Rawan Bencana dan Lokasi yang Berpotensi Terkena Relokasi Program Kabupaten/Kota	1	1	100%	60.867.200	53.535.000	87,95%
	Tersosialisasinya standar teknis penyediaan dan rehabilitasi rumah korban bencana	Persentase orang yang memahami materi yang disampaikan setelah mengikuti sosialisasi	100%	100%	100%	97.323.600	95.488.520	98,11%
	Tersosialisasinya Standar Teknis Penyediaan dan Rehabilitasi Rumah Korban Bencana kepada Masyarakat/Sukarelawan Tanggap Bencana Kabupaten/Kota	Jumlah Orang/Sukarelawan yang Mengikuti Sosialisasi Standar Teknis Penyediaan dan Rehabilitasi Rumah Korban Bencana Kabupaten/Kota	100	100	100%	97.323.600	95.488.520	98,11%

No	Sasaran Strategis/ Sasaran Program	Indikator Kinerja	Kinerja			Anggaran		
			Target	Realisasi	% Realisasi (capaian)	Target	Realisasi	% Realisasi
						(Rp)	(Rp)	i
1	2	3	4	5	6	7	8	9
3	Meningkatnya jumlah rumah korban bencana yang direhabilitasi dan dibangun sesuai dengan rencana aksi	Persentase unit rumah korban bencana yang direhabilitasi sesuai dengan rencana aksi	100%	100%	100%	389.596.700	385.433.800	98,93%
	Terehabilitasinya Rumah bagi Korban Bencana Kabupaten/Kota	Jumlah Rumah Korban Bencana Kabupaten/Kota yang Terehabilitasi	10	10	100%	389.596.700	385.433.800	98,93%
	Terpenuhinya Rekomendasi Penerbitan Izin Pembangunan Rumah Dan Perumahan	Persentase Dokumen Izin Pembangunan dan Pengembangan Perumahan Yang Diterbitkan	100%	100%	100%	185.629.500	152.276.730	82,03%
	Tersusunnya Kesepakatan Komitmen dengan Pengembang/Pelaku Pembangunan untuk Penerbitan Izin Pembangunan dan Pengembangan Perumahan Terintegrasi Secara Elektronik	Jumlah Dokumen Kesepakatan dengan Pengembang/Pelaku Pembangunan Rumah untuk Penerbitan izin Pembangunan dan Pengembangan Perumahan Terintegrasi Secara Elektronik	50	96	192%	79.323.900	62.745.550	79,10%
	Terlaksananya Koordinasi dan Sinkronisasi dalam Pembangunan dan Pengembangan Perumahan	Jumlah Laporan Hasil Koordinasi dan Sinkronisasi Pengendalian Pembangunan dan Pengembangan Perumahan	1	1	100%	106.305.600	89.531.180	84,22%
2	Meningkatnya Kualitas RTLH	Persentase Peningkatan Kualitas RTLH	22,62%	81,55%	361%	485.501.200	478.613.880	98,58%
	Meningkatnya RTLH yang	Persentase RTLH yang	100%	100%	100%	485.501.200	478.613.880	98,58%

No	Sasaran Strategis/ Sasaran Program	Indikator Kinerja	Kinerja			Anggaran		
			Target	Realisasi	% Realisasi (capaian)	Target	Realisasi	% Realisasi
						(Rp)	(Rp)	i
1	2	3	4	5	6	7	8	9
	direhabilitasi sesuai dengan rencana aksi	direhabilitasi sesuai dengan rencana aksi						
	Terlaksananya Perbaikan Rumah Tidak Layak Huni untuk Pencegahan Terhadap Tumbuh dan Berkembangnya Permukiman Kumuh di Luar Kawasan Permukiman Kumuh dengan Luas di Bawah 10 (Sepuluh) Ha	Jumlah Rumah Tidak Layak Huni untuk Pencegahan Terhadap Tumbuh dan Berkembangnya Permukiman Kumuh di Luar Kawasan Permukiman Kumuh dengan Luas di Bawah 10 (Sepuluh) Ha yang Diperbaiki	14	14	100%	485.501.200	478.613.880	98,58%
3	Tersedianya Prasarana & Sarana Utilitas Umum (PSU)	Persentase Perumahan yang sudah dilengkapi PSU	20,96%	22,50%	107%	19.060.213.758	18.350.612.548	96,28%
	Meningkatnya perumahan yang mendapatkan peningkatan kualitas psu	Persentase Perumahan yang dibangun sesuai dengan Dokumen Teknis / Site Plan	100%	100%	100%	19.060.213.758	18.350.612.548	96,28%
	Tersedianya Prasarana, Sarana, dan Utilitas Umum di Perumahan untuk Menunjangi Fungsi Hunian	Jumlah unit rumah yang terfasilitasi jalan lingkungan	18	18	100%	3.799.999.000	3.716.519.820	97,80%
	Terlaksananya Koordinasi dan Sinkronisasi dalam rangka Penyediaan Prasarana, Sarana, dan Utilitas Umum Perumahan	Jumlah Perumahan yang telah melaksanakan serah terima PSU	1	1	100%	27.131.600	20.019.800	73,79%
	Terlaksananya Kerja Sama	Jumlah Titik Penerangan Jalan	15	15	100%	15.233.083.158	14.614.072.928	95,94%

No	Sasaran Strategis/ Sasaran Program	Indikator Kinerja	Kinerja			Anggaran		
			Target	Realisasi	% Realisasi (capaian)	Target	Realisasi	% Realisasi
						(Rp)	(Rp)	i
1	2	3	4	5	6	7	8	9
	Penyediaan/Pengelolaan PSU Permukiman	yang terbangun dan terpelihara						
4	Meningkatnya Penanganan Terhadap Kawasan Kumuh Yang Telah Ditetapkan Melalui SK Bupati Nomor 188.45/221/KUM/2020	Persentase Kawasan Kumuh yang tertangani	10,13%	13,33%	132%	2.557.004.100	2.410.160.594	94,26%
	Kawasan Kumuh Yang Tertangani	Jumlah desa/kelurahan yang teridentifikasi sesuai pola penanganan	3	3	100%	300.000.000	266.526.490	88,84%
	Terlaksananya Survei dan Penetapan Lokasi Perumahan dan Permukiman Kumuh	Jumlah Hasil Survei dan Penetapan Lokasi Perumahan dan Permukiman Kumuh	1	1	100%	185.243.000	181.451.240	97,95%
	Tersusunnya Rencana Pencegahan dan Peningkatan Kualitas Perumahan Kumuh dan Permukiman Kumuh	Jumlah Dokumen Rencana Pencegahan dan Peningkatan Kualitas Perumahan Kumuh dan Permukiman Kumuh	1	1	100%	70.400.000	69.847.150	99,21%
	Terlaksananya Penyadaran Publik Pencegahan Tumbuh dan Berkembangnya Permukiman Kumuh	Jumlah Laporan Pelaksanaan Penyadaran Publik Pencegahan Tumbuh dan Berkembangnya Permukiman Kumuh	5	5	100%	44.357.000	15.228.100	34,33%

No	Sasaran Strategis/ Sasaran Program	Indikator Kinerja	Kinerja			Anggaran		
			Target	Realisasi	% Realisasi (capaian)	Target	Realisasi	% Realisasi
						(Rp)	(Rp)	i
1	2	3	4	5	6	7	8	9
	Meningkatnya Infrastruktur Kawasan Kumuh Yang Tertangani	Jumlah luasan (ha) penanganan infrastruktur kawasan kumuh	27,56%	27,61%	100%	2.257.004.100	2.143.634.104	94,98%
	Tersusunnya Rencana Tapak (Site Plan) dan Detail Engineering Design (DED) Peremajaan/Pemugaran Permukiman Kumuh	Jumlah Rencana Tapak (Site Plan) dan Detail Engineering Design (DED) Peremajaan/Pemugaran Permukiman Kumuh	2	2	100%	247.982.400	232.507.700	93,76%
	Terlaksananya Koordinasi dan Sinkronisasi Pengendalian Penyelenggaraan Pemugaran/Peremajaan Permukiman Kumuh	Jumlah Laporan Hasil Koordinasi dan Sinkronisasi Pengendalian Penyelenggaraan Pemugaran/Peremajaan Permukiman Kumuh	5	5	100%	6.621.700	2.004.900	30,28%
	Terlaksananya Pemberian Bantuan Uang Sewa Rumah Tinggal Sementara bagi Masyarakat yang Terkena Program Peremajaan Permukiman Kumuh	Jumlah Laporan Data Masyarakat Penerima Bantuan Uang Sewa Rumah Tinggal Sementara bagi Masyarakat yang Terkena Program Peremajaan Permukiman Kumuh	10	10	100%	87.300.000	75.147.500	86,08%
	Terlaksananya Pembangunan Pemugaran/Peremajaan Permukiman Kumuh	Luas Permukiman Kumuh yang Diremajakan/Dipugar	2	2,58	129%	1.915.100.000	1.833.974.000	95,76%
5	Menurunnya Tingkat Pencemaran Dan Kerusakan	Tingkat Pencemaran Air	5,4 IP	2,87	147%	2.726.399.566	2.590.254.768	95,01%

No	Sasaran Strategis/ Sasaran Program	Indikator Kinerja	Kinerja			Anggaran		
			Target	Realisasi	% Realisasi (capaian)	Target	Realisasi	% Realisasi
						(Rp)	(Rp)	i
1	2	3	4	5	6	7	8	9
	Lingkungan							
	Menurunnya Tingkat Pencemaran Dan Kerusakan Lingkungan	Indeks Kualitas Air	5,4 IP	2,87 IP	147%	2.525.318.900	2.412.244.568	95,52%
		Indeks Kualitas Udara	76,83	87,90	114%			
	Tersusunnya Dokumen Uji Kualitas Lingkungan Hidup Dilaksanakan terhadap Media Tanah, Air, Udara, dan Laut	Jumlah Dokumen Uji Kualitas Lingkungan Hidup Dilaksanakan Terhadap Media Tanah, Air, Udara, dan Laut	25	25	100%	2.366.351.000	2.253.904.968	95,25%
	Meningkatnya pengendalian emisi gas rumah kaca, mitigasi dan adaptasi perubahan iklim	Jumlah Dokumen Hasil Koordinasi dan Sinkronisasi Inventarisasi GRK dari sektor lingkungan hidup yang Dilaksanakan	1	1	100%	65.000.000	64.800.000	99,69%
	Terlaksananya Pengambilan Contoh Uji, Pengujian Parameter Kualitas Lingkungan dan Dokumen Mutu yang Dilaksanakan	Jumlah Pengambilan Contoh Uji, Pengujian Parameter Kualitas Lingkungan dan Dokumen Mutu yang Dilaksanakan	25	25	100%	93.967.900	93.539.600	99,54%
	Menurunnya dampak pencemaran dan/atau kerusakan lingkungan hidup	Persentase Desa Yang Ditanggulangi Dampak Kerusakan Lingkungannya	100%	100%	100%	150.414.000	132.083.000	87,81%

No	Sasaran Strategis/ Sasaran Program	Indikator Kinerja	Kinerja			Anggaran		
			Target	Realisasi	% Realisasi (capaian)	Target	Realisasi	% Realisasi
						(Rp)	(Rp)	i
1	2	3	4	5	6	7	8	9
	Terlaksananya Sosialisasi Informasi Peringatan Pencemaran dan/atau Kerusakan Lingkungan Hidup pada Masyarakat di Kabupaten/Kota	Jumlah Laporan Sosialisasi Informasi Peringatan Pencemaran dan/atau Kerusakan Lingkungan Hidup pada Masyarakat di Kabupaten/Kota yang Dilaksanakan	2	2	100%	150.414.000	132.083.000	87,81%
	Meningkatnya Pemulihan Pencemaran dan/atau kerusakan lingkungan hidup	Persentase Desa Yang Dilakukan Pemulihan Pencemaran Dan/Atau Kerusakan Lingkugan Hidup	100%	100%	100%	50.666.666	45.927.200	90,65%
	Meningkatnya penanganan restorasi kawasan	Jumlah Dokumen Hasil Koordinasi, Sinkronisasi dan Pelaksanaan Restorasi	1	1	100%	50.666.666	45.927.200	90,65%
6	Meningkatnya Kualitas Dan Kuantitas Pengelolaan Keanekaragaman Hayati (Kehati)	Persentase Lokasi Kawasan Keanekaragaman Hayati Yang Ditangani	100%	100%	100%	6.734.707.100	6.491.380.152	96,39%
	Meningkatnya kualitas dan kuantitas pengelolaan keanekaragaman hayati (kehati)	Persentase Luas Kawasan Keanekaragaman Hayati Yang Ditangani	100%	100%	100%	6.734.707.100	6.491.380.152	96,39%
	Meningkatnya Kualitas dan Kuantitas Pengelolaan Taman Keanekaragaman Hayati (Kehati)	Luas Taman Kehati Di Luar Kawasan Hutan yang Dikelola Lingkup Kewenangan Kabupaten/Kota	3,7	3,7	100%	50.000.000	45.699.500	91,40%

No	Sasaran Strategis/ Sasaran Program	Indikator Kinerja	Kinerja			Anggaran		
			Target	Realisasi	% Realisasi (capaian)	Target	Realisasi	% Realisasi
						(Rp)	(Rp)	i
1	2	3	4	5	6	7	8	9
	Meningkatnya Kualitas dan Kuantitas Pengelolaan Ruang Terbuka Hijau (RTH)	Luas RTH yang Dikelola Lingkup Kewenangan Kabupaten/Kota	6,64	6,64	100%	6.535.096.500	6.296.731.852	96,35%
	Meningkatnya Kuantitas Lokasi Penanaman Pohon	Luas Taman KEHATI Lainnya yang Dikelola Lingkup Kewenangan Kabupaten/Kota	2,5	2,5	100%	124.997.800	124.508.000	99,61%
	Meningkatnya Jumlah Kampung Iklim	Jumlah Orang yang Meningkatkan Kapasitasnya dalam Pengelolaan Keanekaragaman Hayati	10	10	100%	24.612.800	24.440.800	99,30%
7	Terkendalinya Pembangunan Yang Berkelanjutan	Persentase Dokumen Perencanaan Lingkungan Hidup Yang Tersedia	100%	100%	100%	314.551.334	114.196.000	36,30%
	Terkendalinya Pembangunan Berdasarkan Dokumen Rencana Perlindungan dan Pengelolaan Lingkungan Hidup (RPPLH)	Persentase Dokumen Perencanaan Lingkungan Hidup	100%	100%	100%	314.551.334	114.196.000	36,30%
	Terlaksananya Pembangunan Yang Sesuai Dengan Dokumen Rencana Perlindungan dan Pengelolaan Lingkungan Hidup (RPPLH)	Jumlah Dokumen Telaahan Kebijakan yang Telah Mengakomodir RPPLH Kabupaten/Kota	2	1	50%	314.551.334	114.196.000	36,30%
8	Meningkatnya Jumlah Sekolah Yang Berwawasan Lingkungan	Persentase Sekolah Yang Berwawasan Lingkungan	25%	25%	100%	213.435.000	209.907.883	98,35%

No	Sasaran Strategis/ Sasaran Program	Indikator Kinerja	Kinerja			Anggaran		
			Target	Realisasi	% Realisasi (capaian)	Target	Realisasi	% Realisasi
						(Rp)	(Rp)	i
1	2	3	4	5	6	7	8	9
	Meningkatnya Sekolah Penerima Penghargaan Adiwiyata	Persentase Sekolah Yang Mengikuti Pendidikan, Pelatihan dan Penyuluhan Lingkungan Hidup	50%	50%	100%	213.435.000	209.907.883	98,35%
	Terlaksananya Pendampingan Pembinaan Gerakan Peduli dan Berbudaya Lingkungan Hidup	Jumlah Pendampingan Pembinaan Gerakan Peduli dan Berbudaya Lingkungan Hidup yang Dilaksanakan	1	1	100%	213.435.000	209.907.883	98,35%
9	Masyarakat Hukum Adat Yang Melakukan Pengelolaan Lingkungan Hidup	Persentase Masyarakat Hukum Adat Yang Mengelola Lingkungan Hidup	25%	25%	100%	50.000.000	44.260.500	88,52%
	Teridentifikasinya Masyarakat Hukum Adat	Persentase Masyarakat Hukum Adat Yang Mengelola Lingkungan Hidup	25%	25%	100%	50.000.000	44.260.500	88,52%
	Terlaksananya Koordinasi, Sinkronisasi, Penyediaan Data dan Informasi Pengakuan Keberadaan MHA Kearifan Lokal atau Pengetahuan Tradisional dan Hak Kearifan Lokal atau Pengetahuan Tradisional dan Hak MHA terkait dengan PPLH	Jumlah Dokumen Hasil Koordinasi, Sinkronisasi, Penyediaan Data dan Informasi Pengakuan Keberadaan MHA Kearifan Lokal atau Pengetahuan Tradisional dan Hak Kearifan Lokal atau Pengetahuan Tradisional dan Hak MHA terkait dengan PPLH	1	1	100%	50.000.000	44.260.500	88,52%
10	Pengaduan Pencemaran Lingkungan Hidup Yang	Persentase Pelayanan Pengaduan Pencemaran dan	100%	100%	100%	96.094.000	89.509.878	93,15%

No	Sasaran Strategis/ Sasaran Program	Indikator Kinerja	Kinerja			Anggaran		
			Target	Realisasi	% Realisasi (capaian)	Target	Realisasi	% Realisasi
						(Rp)	(Rp)	i
1	2	3	4	5	6	7	8	9
	Tertangani	Kerusakan Lingkungan dan Kasus Sengketa Lingkungan Yang terselesaikan						
	Tertanganinya Pengaduan Pencemaran Lingkungan Hidup	Persentase Pengaduan Pencemaran dan Kerusakan Lingkungan dan Kasus Sengketa Lingkungan Yang Ditindak Lanjuti	100%	100%	100%	96.094.000	89.509.878	93,15%
	Terselesaikannya Kasus Sengketa Lingkungan Hidup	Jumlah Dokumen Hasil Koordinasi dan Sinkronisasi Penerapan Sanksi Administrasi, Penyelesaian Sengketa, dan/atau Penyidikan Lingkungan Hidup di Luar Pengadilan atau Melalui Pengadilan	5	5	100%	30.664.000	26.797.000	87,39%
	Terselesaikannya Kasus Pengaduan Pencemaran Lingkungan Hidup	Jumlah Pengaduan Masyarakat Terhadap PPLH Kabupaten/Kota yang Ditindaklanjuti/Ditangani	10	10	100%	65.430.000	62.712.878	95,85%
11	Meningkatnya Ketaatan Perusahaan Terhadap Pengelolaan Lingkungan Hidup	Persentase Ketaatan Perusahaan Terhadap Pengelolaan Lingkungan Hidup	100%	100%	100%	234.666.000	221.804.531	94,52%
	Meningkatnya Pengawasan/Monitoring Terhadap Jumlah	Persentase Hasil Temuan Yang Ditindak Lanjuti	100%	100%	100%	234.666.000	221.804.531	94,52%

No	Sasaran Strategis/ Sasaran Program	Indikator Kinerja	Kinerja			Anggaran		
			Target	Realisasi	% Realisasi (capaian)	Target	Realisasi	% Realisasi
						(Rp)	(Rp)	i
1	2	3	4	5	6	7	8	9
	Terpenuhinya Ketentuan dan Kewajiban Izin Lingkungan dan/atau PPLH Bagi Pelaku Usaha	Jumlah Rekomendasi dan/atau Persetujuan Teknis, Persetujuan Lingkungan, dan Surat Kelayakan Operasi yang Diberikan	15	29	193%	84.398.700	84.249.164	99,82%
	Meningkatnya Pengawasan Terhadap Usaha dan/atau Kegiatan yang Izin Lingkungan, Persetujuan Lingkungan, Surat Kelayakan Operasi Diterbitkan oleh Pemerintah Daerah Kabupaten/Kota	Jumlah Laporan Dari Usaha dan/atau Kegiatan yang Diawasi Izin Lingkungan, Persetujuan Lingkungan, Surat Kelayakan Operasi oleh Pemerintah Daerah Kabupaten/Kota	30	30	100%	80.272.000	79.333.516	98,83%
	Terlaksananya Koordinasi dan Sinkronisasi Pengawasan dan Penerapan Sanksi Upaya dan Rencana PPLH	Jumlah Dokumen Hasil Koordinasi dan Sinkronisasi Pengawasan dan Penerapan Sanksi Upaya dan Rencana PPLHD	30	30	100%	69.995.300	58.221.851	83,18%
12	Berkurangnya Sampah Rumah Tangga dan Sampah Sejenis Rumah Tangga Yang Dikelola	Persentase Pengurangan Sampah Rumah Tangga dan Sampah Sejenis Sampah Rumah Tangga	26%	23,52%	90%	15.551.309.300	14.382.769.255	92,49%
	Meningkatnya Pengelolaan Penanganan dan Pengurangan	Persentase Pengurangan Sampah	24,1%	23,73%	98%	15.551.309.300	14.382.769.255	92,49%

No	Sasaran Strategis/ Sasaran Program	Indikator Kinerja	Kinerja			Anggaran		
			Target	Realisasi	% Realisasi (capaian)	Target	Realisasi	% Realisasi
						(Rp)	(Rp)	i
1	2	3	4	5	6	7	8	9
	Sampah	Persentase Sampah Yang Ditangani	61%	93,01%	152%			
	Tersusunnya Kebijakan dan Strategi Daerah Pengelolaan Sampah Kabupaten/Kota	Jumlah Dokumen Kebijakan dan Strategi Daerah Pengelolaan Sampah Kabupaten/Kota yang Disusun dan Ditetapkan	1	1	100%	50.000.000	42.278.000	84,56%
	Meningkatnya Pemahaman, Kesadaran, Kepedulian, dan Peran Aktif Masyarakat dan Para Pihak Lainnya dalam Pengelolaan Sampah	Jumlah Masyarakat, Kelompok Masyarakat atau Para Pihak Lainnya yang Terlibat Aktif dalam Kegiatan Pengelolaan Sampah Berbasis Masyarakat	4	4	100%	185.479.500	183.274.500	98,81%
	Terlaksananya Penanganan Sampah dengan Melakukan Pemilahan, Pengumpulan, Pengangkutan, Pengolahan, dan Pemrosesan Akhir Sampah di TPA/TPST/SPA Kabupaten/Kota	Jumlah Sampah yang Dipilah, Dikumpulkan, Diangkut, Diolah, Diproses Akhir di TPA/TPST/SPA Kabupaten/Kota	65700	80420	122%	12.163.881.300	11.350.389.455	93,31%
	Meningkatnya Ketersediaan Sarana dan Prasarana Pengelolaan Persampahan	Jumlah Sarana dan Prasarana Penanganan Sampah untuk Kegiatan Pemilahan, Pengumpulan, Pengangkutan, Pengolahan, dan Pemrosesan Akhir	12	12	100%	3.151.948.500	2.806.827.300	89,05%
13	Meningkatnya Pengelolaan Limbah B3 dari Pelaku Usaha	Persentase pelaku usaha yang memiliki izin TPS Limbah B3 dari	100%	100%	100%	229.958.400	225.264.920	97,96%

No	Sasaran Strategis/ Sasaran Program	Indikator Kinerja	Kinerja			Anggaran		
			Target	Realisasi	% Realisasi (capaian)	Target	Realisasi	% Realisasi
						(Rp)	(Rp)	i
1	2	3	4	5	6	7	8	9
		jumlah pengajuan izin yang terregistrasi						
	Tercapainya Pelaku Usaha Yang Memiliki izin TPS Limbah B3	Persentase Pelaku Usaha Yang Memiliki Izin TPS Limbah B3	50%	12,5%	25%	229.958.400	225.264.920	97,96%
	Terfasilitasinya Pemenuhan Komitmen Izin Penyimpanan sementara Limbah B3 Dilaksanakan Melalui Sistem Pelayanan Perizinan Berusaha Terintegrasi Secara Elektronik	Jumlah Fasilitasi Persetujuan/Izin Penyimpanan sementara Limbah B3 yang Dilaksanakan Melalui Sistem Pelayanan Perizinan Berusaha Terintegrasi Secara Elektronik	1	1	100%	30.183.400	30.053.320	99,57%
	Terlaksananya Verifikasi Lapangan untuk Memastikan Pemenuhan Persyaratan Administrasi dan Teknis Penyimpanan sementara dan Pengumpulan Limbah B3	Jumlah Laporan Kegiatan Verifikasi Lapangan Pemenuhan Komitmen Persetujuan/Izin Penyimpanan sementara dan Pengumpulan Limbah B3	1	1	100%	199.775.000	195.211.600	97,72%
UPTD INTAN HIJAU (BLUD)								
	Berkurangnya Sampah Rumah Tangga dan Sampah Sejenis Rumah Tangga Yang Dikelola	Persentase Pengurangan Sampah Rumah Tangga dan Sampah Sejenis Sampah Rumah Tangga	26%	26%	100%	4.123.995.000	4.054.929.988	98,33%
	Meningkatnya Pengelolaan Penanganan dan Pengurangan Sampah	Persentase Pengurangan Sampah	24,10%	24,10%	100%	4.123.995.000	4.054.929.988	98,33%
		Persentase Sampah Yang	61%	61%	100%			

No	Sasaran Strategis/ Sasaran Program	Indikator Kinerja	Kinerja			Anggaran		
			Target	Realisasi	% Realisasi (capaian)	Target	Realisasi	% Realisasi
						(Rp)	(Rp)	i
1	2	3	4	5	6	7	8	9
		Ditangani						
	Pengurangan Sampah dengan melakukan Pembatasan, Pendaauran Ulang dan Pemanfaatan Kembali	Jumlah Laporan Hasil Pengurangan Sampah dengan Melakukan Pembatasan, Pendaauran Ulang dan Pemanfaatan Kembali	1	1	100%	200.000.000	199.345.308	99,67%
	Terlaksananya Penanganan Sampah dengan Melakukan Pemilahan, Pengumpulan, Pengangkutan, Pengolahan, dan Pemrosesan Akhir Sampah di TPA/TPST/SPA Kabupaten/Kota	Jumlah Sampah yang Dipilah, Dikumpulkan, Diangkut, Diolah, Diproses Akhir di TPA/TPST/SPA Kabupaten/Kota	65700	65700	100%	3.923.995.000	3.855.584.680	98,26%
SEKRETARIAT								
	Terselenggaranya urusan penyusunan program perencanaan, keuangan, umum dan kepegawaian	Persentase Terpenuhiya Penunjang Urusan Pemerintah Daerah	100%	100%	100%	13.700.415.130	11.678.888.433	85,24%
	Perencanaan, Penganggaran dan Evaluasi Kinerja Perangkat Daerah yang Berkualitas	Persentase Tersusunnya Dokumen Perencanaan, Penganggaran dan Evaluasi Kinerja Perangkat Daerah Tepat Waktu Tepat Mutu	100%	100%	100%	34.053.732	33.762.900	99,15%
	Tersusunnya Dokumen Perencanaan Perangkat Daerah	Jumlah Dokumen Perencanaan Perangkat Daerah	25	25	100%	34.053.732	33.762.900	99,15%

No	Sasaran Strategis/ Sasaran Program	Indikator Kinerja	Kinerja			Anggaran		
			Target	Realisasi	% Realisasi (capaian)	Target	Realisasi	% Realisasi
						(Rp)	(Rp)	i
1	2	3	4	5	6	7	8	9
	Pengadministrasian dan Pelaporan Keuangan SKPD yang berkualitas	Persentase Tersusunya Dokumen Pelaporan dan Pengadministrasian Keuangan Perangkat Daerah Tepat Waktu Tepat Mutu	100%	100%	100%	12.135.659.748	10.215.622.788	84,18%
	Tersedianya Gaji dan Tunjangan ASN	Jumlah Orang yang Menerima Gaji dan Tunjangan ASN	90	90	100%	10.155.183.548	8.415.874.389	82,87%
	Tersedianya Administrasi Pelaksanaan Tugas ASN	Jumlah Dokumen Hasil Penyediaan Administrasi Pelaksanaan Tugas ASN	13	13	100%	1.954.240.000	1.773.651.199	90,76%
	Tersedianya Laporan Keuangan Akhir Tahun SKPD dan Laporan Hasil Koordinasi Penyusunan Laporan Keuangan Akhir Tahun SKPD	Jumlah Laporan Keuangan Akhir Tahun SKPD dan Laporan Hasil Koordinasi Penyusunan Laporan Keuangan Akhir Tahun SKPD	1	1	100%	13.753.400	13.638.900	99,17%
	Tersedianya Laporan Keuangan Bulanan/Triwulanan/Semesteran SKPD dan Laporan Koordinasi Penyusunan Laporan Keuangan Bulanan/Triwulanan/Semesteran SKPD	Jumlah Laporan Keuangan Bulanan/ Triwulanan/ Semesteran SKPD dan Laporan Koordinasi Penyusunan Laporan Keuangan Bulanan/Triwulanan/Semesteran SKPD	16	16	100%	7.076.600	7.063.700	99,82%
	Tersedianya Dokumen Pelaporan dan Analisis Prognosis Realisasi Anggaran	Jumlah Dokumen Pelaporan dan Analisis Prognosis Realisasi Anggaran	13	13	100%	5.406.200	5.394.600	99,79%

No	Sasaran Strategis/ Sasaran Program	Indikator Kinerja	Kinerja			Anggaran		
			Target	Realisasi	% Realisasi (capaian)	Target	Realisasi	% Realisasi
						(Rp)	(Rp)	i
1	2	3	4	5	6	7	8	9
	Meningkatnya kualitas kepegawaian perangkat daerah	Persentase Pegawai yang mengikuti BIMTEK	100%	100%	100%	20.000.000	19.290.000	96,45%
	Terlaksananya Bimbingan Teknis Implementasi Peraturan Perundang-Undangan	Jumlah Orang yang Mengikuti Bimbingan Teknis Implementasi Peraturan Perundang-Undangan	2	2	100%	20.000.000	19.290.000	96,45%
	Meningkatnya Kualitas Pengadmistrasian Umum SKPD	Persentase Terpenuhinya Layanan Administrasi Umum Perangkat Daerah	100%	100%	100%	629.810.600	617.341.494	98,02%
	Tersedianya Komponen Instalasi Listrik/Penerangan Bangunan Kantor	Jumlah Paket Komponen Instalasi Listrik/Penerangan Bangunan Kantor yang Disediakan	6	6	100%	21.027.700	21.027.700	100,00%
	Tersedianya Peralatan dan Perlengkapan Kantor	Jumlah Paket Peralatan dan Perlengkapan Kantor yang Disediakan	4	4	100%	77.418.400	67.243.400	86,86%
	Tersedianya Barang Cetak dan Penggandaan	Jumlah Paket Barang Cetak dan Penggandaan yang Disediakan	4	4	100%	12.480.500	12.205.275	97,79%
	Tersedianya Bahan Bacaan dan Peraturan Perundang-undangan	Jumlah Dokumen Bahan Bacaan dan Peraturan Perundang-Undangan yang Disediakan	3	5	167%	18.000.000	17.520.000	97,33%

No	Sasaran Strategis/ Sasaran Program	Indikator Kinerja	Kinerja			Anggaran		
			Target	Realisasi	% Realisasi (capaian)	Target	Realisasi	% Realisasi
						(Rp)	(Rp)	
1	2	3	4	5	6	7	8	9
	Tersedianya Bahan/Material	Jumlah Paket Bahan/Material yang Disediakan	5	5	100%	7.410.000	7.410.000	100,00%
	Terlaksananya Penyelenggaraan Rapat Koordinasi dan Konsultasi SKPD	Jumlah Laporan Penyelenggaraan Rapat Koordinasi dan Konsultasi SKPD	419	419	100%	493.474.000	491.935.119	99,69%
	Terselenggarannya Jasa Penunjang Pelayanan Umum Kantor	Persentase Jasa Penunjang Pelayanan Umum Kantor Yang Terpenuhi	100%	100%	100%	405.424.140	344.788.607	85,04%
	Terlaksananya Penyediaan Jasa Surat Menyurat	Jumlah Laporan Penyediaan Jasa Surat Menyurat	12	12	100%	3.370.000	3.350.000	99,41%
	Tersedianya Jasa Komunikasi, Sumber Daya Air dan Listrik	Jumlah Laporan Penyediaan Jasa Komunikasi, Sumber Daya Air dan Listrik yang Disediakan	3	3	100%	306.603.140	247.212.307	80,63%
	Tersedianya Jasa Pelayanan Umum Kantor	Jumlah Laporan Penyediaan Jasa Pelayanan Umum Kantor yang Disediakan	3	3	100%	95.451.000	94.226.300	98,72%
	Tersedianya barang milik daerah penunjang urusan pemerintah daerah	Persentase Barang Milik Daerah Yang Terpelihara Sesuai Dengan Rencana Kebutuhan	100%	100%	100%	475.466.910	448.082.644	94,24%
	Tersedianya Jasa Pemeliharaan, Biaya Pemeliharaan dan Pajak Kendaraan Perorangan Dinas atau Kendaraan Dinas Jabatan	Jumlah Kendaraan Perorangan Dinas atau Kendaraan Dinas Jabatan yang Dipelihara dan dibayarkan Pajaknya	1	1	100%	81.980.000	62.910.966	76,74%
	Tersedianya Jasa Pemeliharaan, Biaya Pemeliharaan, Pajak dan	Jumlah Kendaraan Dinas Operasional atau Lapangan	9	9	100%	252.641.910	246.505.374	97,57%

No	Sasaran Strategis/ Sasaran Program	Indikator Kinerja	Kinerja			Anggaran		
			Target	Realisasi	% Realisasi (capaian)	Target	Realisasi	% Realisasi
						(Rp)	(Rp)	i
1	2	3	4	5	6	7	8	9
	Perizinan Kendaraan Dinas Operasional atau Lapangan	yang Dipelihara dan dibayarkan Pajak dan Perizinannya						
	Terlaksananya Pemeliharaan Peralatan dan Mesin Lainnya	Jumlah Peralatan dan Mesin Lainnya yang Dipelihara	70	70	100%	39.080.000	37.138.000	95,03%
	Terlaksananya Pemeliharaan/Rehabilitasi Gedung Kantor dan Bangunan Lainnya	Jumlah Gedung Kantor dan Bangunan Lainnya yang Dipelihara/Direhabilitasi	1	1	100%	101.765.000	101.528.300	99,77%
TOTAL BELANJA LANGSUNG UTAMA						48.987.256.758	46.295.468.959	94,51%
BELANJA LANGSUNG PENDUKUNG						13.700.415.130	11.678.888.433	85,24%
BELANJA TIDAK LANGSUNG						10.155.183.548	8.415.874.389	82,87%

C.1 ANALISA EFISIENSI

Bagian yang disajikan dalam tabel ini terkait dengan efisiensi anggaran untuk sasaran yang pencapaian kinerjanya **mencapai atau lebih dari 100%**. Terlihat bahwa semua sasaran, menunjukkan pencapaian yang sama atau lebih dari 100%, yaitu sebanyak 6 sasaran, sebagaimana ditunjukkan dalam tabel di bawah ini. Sebagai contoh, untuk sasaran Kawasan Permukiman Yang Layak, telah mencapai kinerja sebanyak 106 % namun dengan realisasi anggaran hanya sebanyak 94,26% dari total anggaran yang dialokasikan. Capaian serupa juga bisa dilihat dari pencapaian sasaran Meningkatkan Penanganan / Pengelolaan Sampah, dengan pencapaian kinerja sebanyak 127%, namun dengan realisasi anggaran hanya sebanyak 92,6%. Banyaknya sasaran yang berhasil dicapai dengan sumber daya yang efisien menunjukkan bahwa efisiensi anggaran telah mencapai tingkat yang tinggi ataupun sangat tinggi. Kondisi ini sejalan dengan prinsip pengelolaan anggaran publik dan lebih jauh, juga sejalan dengan prinsip pemerintahan yang baik, yang salah satunya adalah pengelolaan sumber daya anggaran yang efisien dalam mencapai tujuan dan sasaran pembangunan.

Tabel 3.4.2
Efisien Penggunaan Sumber Daya

No.	Sasaran Strategis/ Sasaran Program	Indikator Kinerja	% Capaian Kinerja (\geq 100 %)	% Penerapan Anggaran	Tingkat efisiensi (%)
1	2	3	4	5	6 (100%-kol5)
1	Meningkatnya Perumahan Yang Layak Huni	Persentase Rumah Layak Huni	101%	95,61%	4,39%
		Persentase PSU Yang Memadai	100%	96,28%	3,72%
2	Kawasan Permukiman Yang Layak	Persentase kawasan kumuh	106%	94,26%	5,74%
3	Meningkatkan Pengendalian Pencemaran dan Kerusakan Sumber Daya Alam dan Lingkungan Hidup	Indeks Kualitas Air (IKA)	101%	94,07%	5,93%
		Indeks Kualitas Udara (IKU)	114%		
		Indeks Kualitas Tutupan Lahan (IKTL)	94%		
4	Meningkatkan Perlindungan Pengelolaan,	Persentase Kesesuaian Pemanfaatan	100%	95,2%	4,8%

No.	Sasaran Strategis/ Sasaran Program	Indikator Kinerja	% Capaian Kinerja (\geq 100 %)	% Penerapan Anggaran	Tingkat efisiensi (%)
1	2	3	4	5	6 (100%-kol5)
	Pembinaan dan Penaatan Lingkungan Hidup	Lingkungan Terhadap Dokumen Lingkungan, Izin Lingkungan, Izin RPPLH			
5	Meningkatnya Penanganan / Pengelolaan Sampah	Persentase Timbulan Sampah Yang Tertangani	127%	92,6%	7,4%
6	Meningkatnya Penyelenggaraan Urusan Penyusunan Program Perencanaan, Keuangan, Umum Dan Kepegawaian	Persentase Terselenggaranya Urusan Penunjang Pemerintah Daerah	100%	85,24%	14,76%

Perhatian : apabila pada sasaran tertentu terdapat capaian 1 indikator atau lebih yang kurang dari 100%, maka sasaran tersebut tidak dapat dihitung efisiensinya !!!!

D. TINDAK LANJUT ATAS EVALUASI LAPORAN KINERJA TAHUN 2021

D.1. EVALUASI KINERJA TAHUN 2021

Hasil evaluasi dari Inspektorat Kabupaten Banjar terhadap Laporan Kinerja Dinas Perumahan Rakyat Kawasan Permukiman dan Lingkungan Hidup Kabupaten Banjar Tahun 2021 memperoleh nilai 73,25 dengan interpretasi predikat Sangat Baik (BB). maka pada tahun 2022 direkomendasikan kepada Kepala Dinas Perumahan Rakyat Kawasan Permukiman dan Lingkungan Hidup Kabupaten Banjar hal-hal sebagai berikut :

1. Hasil evaluasi atas Perencanaan Kinerja DPRKPLH Kabupaten Banjar memperoleh nilai sebesar 27,00 dari nilai maksimal 30% Dokumen Rencana Strategis DPRKPLH Kabupaten Banjar telah memuat tujuan, sasaran, program, indikator kinerja dan target jangka menengah serta

target tahunan, namun masih terdapat beberapa hal yang perlu menjadi perhatian, sebagai berikut:

- 1) Dokumen Rencana Kerja Tahunan belum sepenuhnya dimanfaatkan dalam penyusunan anggaran;
 - 2) Monitoring rencana aksi dilakukan terbatas hanya pada penyerahan atau pengumpulan hasil pengukuran capaian kinerja, hal ini terlihat dengan tidak adanya penjelasan lebih lanjut mengenai upaya dan solusi terhadap pemecahan masa.
2. Hasil evaluasi atas Pengukuran Kinerja DPRKPLH Kabupaten Banjar memperoleh nilai sebesar 22,25 dari nilai maksimal 30%. DPRKPLH Kabupaten Banjar telah menetapkan Indikator Kinerja Utama (IKU) sebagai ukuran kinerja secara formal, namun masih terdapat beberapa hal yang perlu menjadi perhatian, sebagai berikut :
- 1) IKU belum dimanfaatkan dalam dokumen-dokumen penganggaran;
 - 2) Pengukuran kinerja secara berjenjang mulai dari staf (pelaksana) sampai kepada pimpinan tertinggi belum menggunakan bantuan teknologi sehingga capaian atau progres kinerja belum dapat diidentifikasi secara lebih tepat dan cepat;
 - 3) Hasil pengukuran rencana aksi, belum dimanfaatkan dalam rangka menyimpulkan dan menyusun tindak lanjut perbaikan.
3. Hasil evaluasi atas Pelaporan Kinerja, DPRKPLH Kabupaten Banjar memperoleh nilai 8,30 dari nilai maksimal 15%. DPRKPLH Kabupaten Banjar telah menyusun Laporan Kinerja Instansi Pemerintah (LKjIP) namun masih terdapat beberapa yang perlu menjadi perhatian, sebagai berikut:
- 1) Laporan Kinerja belum sepenuhnya menyajikan informasi mengenai kinerja yang telah diperjanjikan;
 - 2) Laporan Kinerja belum sepenuhnya menguraikan hasil evaluasi dan analisis tentang capaian-capaian kinerja outcome atau output penting;
 - 3) Informasi yang disajikan dalam Laporan Kinerja belum sepenuhnya dapat di andalkan
4. Hasil evaluasi atas Evaluasi kinerja Internal DPRKPLH Kabupaten Banjar memperoleh nilai sebesar 8,75 dari nilai maksimal 10%. DPRKPLH Kabupaten Banjar telah melaksanakan Evaluasi Kinerja, namun masih terdapat beberapa hal yang perlu menjadi perhatian, sebagai berikut:
- 1) Pemantauan Rencana Aksi kinerja belum sepenuhnya memberikan alternatif perbaikan yang dapat dilaksanakan;
 - 2) Evaluasi program yang telah dilaksanakan belum menunjukkan adanya bukti tindak lanjut.

5. Hasil evaluasi atas pencapaian sasaran/kinerja organisasi, DPRKPLH Kabupaten Banjar memperoleh nilai sebesar 6,95 dari nilai maksimal 15% DPRKPLH Kabupaten Banjar telah melakukan pengukuran pencapaian sasaran/kinerja organisasi, dari hasil pengukuran kinerja tersebut menunjukkan bahwa rata rata target kinerja outcome dan output telah melampaui target yang di tetapkan dan lebih baik dari capaian kinerja tahun sebelumnya, namun informasi mengenai kinerja belum sepenuhnya dapat diandalkan.

D.2. TINDAK LANJUT

Sebagai tindak lanjut rekomendasi dari Inspektorat, Dinas Perumahan Rakyat Kawasan Permukiman dan Lingkungan Hidup telah melaksanakan upaya sebagai berikut:

1. Memanfaatkan dokumen Rencana Kerja Tahunan dalam penyusunan anggaran;
2. Melaksanakan monitoring rencana aksi yang tidak hanya terbatas pada penyerahan atau pengumpulan data capaian kinerja, namun juga dirumuskan mengenai upaya dan solusi terhadap setiap hambatan/ masalah;
3. Memanfaatkan IKU dalam dokumen-dokumen penganggaran
4. Mengembangkan bantuan teknologi dalam hal pengukuran kinerja berjenjang sehingga capaian atau progres kinerja dapat diidentifikasi secara lebih tepat dan cepat;
5. Memanfaatkan hasil pengukuran rencana aksi dalam rangka menyimpulkan dan menyusun tindak lanjut perbaikan;
6. Menyusun LKjIP secara lengkap dengan menyajikan Informasi capaian kinerja yang telah diperjanjikan, memuat dan menguraikan hasil evaluasi dan analisis tentang capaian kinerja outcome/output penting serta menyajikan data kinerja yang andal;
7. Melakukan Pemantauan dan Evaluasi atas Rencana Aksi dengan memberikan alternatif perbaikan yang dapat dan memanfaatkan hasil pemantauan rencana aksi berupa tindak lanjut dan perbaikan dalam bentuk langkah- langkah nyata serta memberikan alternatif perbaikan yang dapat dilaksanakan.

BAB IV PENUTUP

A. KESIMPULAN

Laporan Akuntabilitas Kinerja ini merupakan media untuk menyampaikan pertanggung jawaban Dinas Perumahan Rakyat, Kawasan Permukiman dan Lingkungan Hidup Kabupaten Banjar kepada Bupati Banjar dan seluruh pemangku kepentingan, baik yang terkait langsung maupun tidak langsung selama periode 2 Januari sampai 31 Desember 2022

Berdasarkan Uraian-uraian pada bab-bab terdahulu dapat ditarik kesimpulan sebagai berikut:

1. Pengukuran-pengukuran kinerja telah dilakukan, dan dikuatkan dengan data pendukung yang mengurai bukan hanya pencapaian tahun pelaporan (2022), namun juga melihat tren pencapaiannya dari tahun ke tahun, dan kontribusinya untuk pencapaian target akhir RPJMD. Secara umum, kinerja Dinas Perumahan Rakyat Kawasan Permukiman dan Lingkungan Hidup Kabupaten Banjar tahun 2022 berhasil, hal ini dikarenakan adanya perubahan dalam struktur organisasi sehingga berpengaruh pada indikator kinerja yang dicapai untuk menunjang program RPJMD Kabupaten Banjar dimana di tahun 2022 sesuai dengan urusan wajib perumahan dan permukiman dan lingkungan hidup ada 5 sasaran strategis utama dan 1 sasaran strategis pendukung (sekretariat).
2. Di dalam melaksanakan tugas dan fungsi sebagai pelaksana pembangunan terdapat kendala-kendala yang dihadapi antara lain kualitas sumber daya manusia (SDM) dan adanya pembatasan sosial terkait status Pandemi Covid-19. Dinas Perumahan Rakyat Kawasan Permukiman dan Lingkungan Hidup sangat memerlukan tenaga teknis dalam pelaksanaan tugas dan fungsinya, dimana manusia merupakan faktor kunci yang paling menentukan dalam keberhasilan tugas, koordinasi dan dukungan dari pihak-pihak yang berkompetensi.

B. SARAN-SARAN

Langkah-langkah yang perlu diambil untuk mengatasi permasalahan yang dihadapi dapat dirumuskan saran-saran sebagai berikut:

1. Perlunya penambahan Ruang Terbuka Hijau untuk meningkatkan luasan Ruang Terbuka Hijau.
2. Perlunya penambahan sarana dan prasarana khususnya dalam penanganan persampahan agar sampah dapat terangkut dan terkelola dengan baik dan maksimal.

3. Dalam rangka pencapaian sasaran kegiatan pembangunan perlu adanya koordinasi dan dukungan dari instansi terkait dan pejabat yang berwenang guna terciptanya sinergi pembangunan.
4. Dalam melaksanakan kegiatan tetap harus mengikuti protocol kesehatan yang ketat.
5. Guna meningkatkan kualitas sumber daya aparatur pengikutsertaan dalam kegiatan Diklat dan Bimtek di bidang perumahan dan permukiman dalam setiap kesempatan.
6. Perlunya pendataan resmi oleh badan/lembaga yang akuntable terhadap data-data, terutama data jumlah penduduk perkotaan dan perdesaan, data jumlah rumah(layak huni dan tidak layak huni) yang ada di Kab. Banjar diperlukan dalam proses pembangunan.
7. Untuk terintegrasinya penanganan kumuh agar tidak bersifat parsial maka perlu adanya kolaborasi antara Pemerintah Pusat, Pemerintah Daerah dan Masyarakat khususnya dalam hal pendanaan, disamping itu perlunya program yang secara khusus menangani wilayah Kawasan permukiman kumuh.

Laporan Kinerja Dinas Perumahan Rakyat Kawasan Permukiman dan Lingkungan Hidup Kabupaten Banjar tahun 2022 ini diharapkan dapat dimanfaatkan sebagai bahan evaluasi akuntabilitas kinerja. penyempurnaan dokumen perencanaan periode yang akan datang. penyempurnaan pelaksanaan program dan kegiatan yang akan datang serta penyempurnaan berbagai kebijakan yang diperlukan.

Lampiran :

PK PERUBAHAN 2022



PERJANJIAN KINERJA TAHUN 2022

Dalam rangka mewujudkan manajemen pemerintahan yang efektif, transparan dan akuntabel serta berorientasi pada hasil, kami yang bertanda tangan di bawah ini:

NAMA : Ir. MURSAL, MT
JABATAN : KEPALA DINAS PERUMAHAN RAKYAT, KAWASAN PERMUKIMAN DAN LINGKUNGAN HIDUP KABUPATEN BANJAR

selanjutnya disebut pihak pertama

NAMA : H. SAIDI MANSYUR, S.I.Kom
JABATAN : BUPATI BANJAR

selaku atasan pihak pertama, selanjutnya disebut pihak kedua

Pihak pertama berjanji akan mewujudkan target kinerja yang seharusnya sesuai lampiran perjanjian ini, dalam rangka mencapai target kinerja jangka menengah seperti yang telah ditetapkan dalam dokumen perencanaan. Keberhasilan dan kegagalan pencapaian target kinerja tersebut menjadi tanggung jawab kami.

Pihak kedua akan melakukan supervisi yang diperlukan serta akan melakukan evaluasi terhadap capaian kinerja dari perjanjian ini dan mengambil tindakan yang diperlukan dalam rangka pemberian penghargaan dan sanksi.

Martapura, 10 Oktober 2022

Pihak Kedua
BUPATI BANJAR

H. SAIDI MANSYUR, S.I.Kom

Pihak Pertama
KEPALA DINAS PERUMAHAN RAKYAT,
KAWASAN PERMUKIMAN DAN
LINGKUNGAN HIDUP

Ir. MURSAL, MT
Pembina Utama Muda
NIP.19631231 199003 1 114

PERJANJIAN KINERJA TAHUN 2022
DINAS PERUMAHAN RAKYAT, KAWASAN PERMUKIMAN
DAN LINGKUNGAN HIDUP
KABUPATEN BANJAR

No	Sasaran strategis	Indikator kinerja	Target
(1)	(2)	(3)	(4)
1.	Meningkatnya perumahan yang layak huni	Persentase Rumah Layak Huni	97,16 %
		Persentase PSU yang memadai	100 %
2.	Kawasan Permukiman yang layak	Persentase Kawasan Kumuh	91,99 %
3	Meningkatnya Pengendalian Pencemaran dan Kerusakan Sumber Daya Alam dan Lingkungan Hidup	Indeks Kualitas Air	50,2 %
		Indeks Kualitas Udara	76,83 %
		Indeks Kualitas Tutupan Lahan	54,51 %
4.	Meningkatnya Perlindungan Pengelolaan, Pembinaan dan Penaatan Lingkungan Hidup	Persentase Kesesuaian Pemanfaatan Lingkungan Terhadap Dokumen Lingkungan, Izin Lingkungan, Izin RPPLH	100 %
5.	Meningkatnya Penanganan / Pengelolaan Sampah	Persentase Timbulan Sampah Yang Tertangani	73 %

Program	Anggaran
1. Program Penunjang Urusan Pemerintahan Daerah Kabupaten/Kota	Rp. 13.800.415.130
2. Program Pengembangan Perumahan	Rp. 733.417.000
3. Program Kawasan Permukiman	Rp. 2.557.004.100
4. Program Perumahan Dan Kawasan Permukiman Kumuh	Rp. 485.501.200
5. Program Peningkatan Prasarana, Sarana Dan Utilitas Umum (PSU)	Rp. 14.071.441.400
6. Program Perencanaan Lingkungan Hidup	Rp. 114.542.800
7. Program Pengendalian Pencemaran Dan/Atau Kerusakan Lingkungan Hidup	Rp. 1.410.855.100

8.	Program Pengelolaan Keanekaragaman Hayati (Kehati)	Rp.	6.584.707.100
9.	Program Pengendalian Bahan Berbahaya Dan Beracun (B3) Dan Limbah Bahan Berbahaya Dan Beracun (Limbah B3)	Rp.	229.958.400
10	Program Pembinaan Dan Pengawasan Terhadap Izin Lingkungan Dan Izin Perlindungan Dan Pengelolaan Lingkungan Hidup (Pplh)	Rp.	234.666.000
11	Program Pengakuan Keberadaan Masyarakat Hukum Adat (Mha), Kearifan Lokal Dan Hak Mha Yang Terkait Dengan Pplh	Rp.	50.000.000
12	Program Peningkatan Pendidikan, Pelatihan Dan Penyuluhan Lingkungan Hidup Untuk Masyarakat	Rp.	213.435.000
13	Program Penanganan Pengaduan Lingkungan Hidup	Rp.	96.094.000
14	Program Pengelolaan Persampahan	Rp.	14.007.269.300

Martapura, 10 Oktober 2022

Pihak Kedua
BUPATI BANJAR



H. SAIDI MANSYUR, S.I.Kom

Pihak Pertama
KEPALA DINAS PERUMAHAN RAKYAT,
KAWASAN PERMUKIMAN DAN
LINGKUNGAN HIDUP



Ir. MURSAL, MT
Pembina Utama Muda
NIP 19631231 199003 1 114



PERJANJIAN KINERJA TAHUN 2022

Dalam rangka mewujudkan manajemen pemerintahan yang efektif, transparan dan akuntabel serta berorientasi pada hasil, kami yang bertanda tangan di bawah ini:

Nama : Dra HJ. MASITAH
Jabatan : Sekretaris Dinas Perumahan Rakyat Kawasan Permukiman Dan Lingkungan Hidup

Selanjutnya disebut pihak pertama

Nama : Ir. MURSAL, MT
Jabatan : Kepala Dinas Perumahan Rakyat Kawasan Permukiman Dan Lingkungan Hidup

Selaku atasan pihak pertama, selanjutnya disebut pihak kedua

Pihak pertama berjanji akan mewujudkan target kinerja yang seharusnya sesuai lampiran perjanjian ini, dalam rangka mencapai target kinerja jangka menengah seperti yang telah ditetapkan dalam dokumen perencanaan. Keberhasilan dan kegagalan pencapaian target kinerja tersebut menjadi tanggung jawab kami.

Pihak kedua akan melakukan supervisi yang diperlukan serta akan melakukan evaluasi terhadap capaian kinerja dari perjanjian ini dan mengambil tindakan yang diperlukan dalam rangka pemberian penghargaan dan sanksi.

Pihak Kedua,
Kepala Dinas Perumahan Rakyat
Kawasan Permukiman Dan Dinas
Lingkungan Hidup


Ir. MURSAL, MT
NIP. 19631231 199003 1 114

Martapura, Oktober 2022
Pihak Pertama,
Sekretaris Perumahan Rakyat Kawasan
Permukiman Dan Lingkungan Hidup,


Dra HJ. MASITAH
NIP. 19650612 198503 2 005

PERJANJIAN KINERJA TAHUN 2022
DINAS PERUMAHAN RAKYAT KAWASAN PERMUKIMAN DAN LINGKUNGAN HDIUP
SATUAN KERJA PERANGKAT DAERAH

No	KINERJA	INDIKATOR KINERJA	TARGET
(1)	(2)	(3)	(4)
1	Terselenggaranya urusan penyusunan program perencanaan, keuangan, umum dan kepegawaian	Persentase Terpenuhinya Penunjang Urusan Pemerintah Daerah	100 %

No	Program	Anggara
1.	Progam Penunjang Urusan Pemerintahan Daerah Kabupaten/Kota	Rp 13.700.415.130

Kepala Dinas Perumahan Rakyat,
Kawasan Permukiman dan Lingkungan



Ir. MURSAL, MT
NIP. 19631231 199003 1 114

Martapura, Oktober 2022
Sekretaris Dinas Perumahan Rakyat
Kawasan Permukiman dan Lingkungan



Dra. HJ. MASITAH
NIP. 19650612 198503 2 005



PERJANJIAN KINERJA TAHUN 2022

Dalam rangka mewujudkan manajemen pemerintahan yang efektif, transparan dan akuntabel serta berorientasi pada hasil, kami yang bertanda tangan di bawah ini:

Nama : MUHAMMAD SAUPI, SKM
Jabatan : Kepala Sub Bagian Perencanaan

Selanjutnya disebut pihak pertama

Nama : Dra HJ. MASITAH
Jabatan : Sekretaris Dinas Perumahan Rakyat Kawasan Permukiman Dan Lingkungan Hidup

Selaku atasan pihak pertama, selanjutnya disebut pihak kedua

Pihak pertama berjanji akan mewujudkan target kinerja yang seharusnya sesuai lampiran perjanjian ini, dalam rangka mencapai target kinerja jangka menengah seperti yang telah ditetapkan dalam dokumen perencanaan. Keberhasilan dan kegagalan pencapaian target kinerja tersebut menjadi tanggung jawab kami.

Pihak kedua akan melakukan supervisi yang diperlukan serta akan melakukan evaluasi terhadap capaian kinerja dari perjanjian ini dan mengambil tindakan yang diperlukan dalam rangka pemberian penghargaan dan sanksi.

Pihak Kedua,
Sekretaris Dinas Perumahan Rakyat
Kawasan Permukiman Dan
Lingkungan Hidup,

Dra HJ. MASITAH
NIP. 19650612 198503 2 005

Martapura, Oktober 2022
Pihak Pertama,
Kepala Sub Bagian Perencanaan,

MUHAMMAD SAUPI, SKM
NIP. 19750927 200012 1 002

PERJANJIAN KINERJA TAHUN 2022
DINAS PERUMAHAN RAKYAT KAWASAN PERMUKIMAN DAN LINGKUNGAN HIDUP
SATUAN KERJA PERANGKAT DAERAH

No	KINERJA	INDIKATOR KINERJA	TARGET
(1)	(2)	(3)	(4)
1.	Perencanaan, penganggaran dan evaluasi kinerja perangkat daerah yang berkualitas Tersusunnya Dokumen Perencanaan Perangkat Daerah	Persentase Tersusunnya Dokumen Perencanaan, Penganggaran dan Evaluasi Kinerja Perangkat Daerah Jumlah Dokumen Perencanaan Perangkat Daerah	100 % 25 Dokumen

No.	Kegiatan/Sub Kegiatan	Anggaran
1.	Kegiatan Perencanaan, Penganggaran, dan Evaluasi Kinerja Perangkat Daerah	Rp 34.053.732
	1. Sub Kegiatan Penyusunan Dokumen Perencanaan Perangkat Daerah	Rp 34.053.732

Sekretaris Dinas Perumahan Rakyat
Kawasan Permukiman dan Lingkungan
Hidup,



Dra HJ. MASITAH
NIP. 19650612 198503 2 005

Martapura, Oktober 2022

Kapala Sub Bagian Perencanaan,



MUHAMMAD SAUPI, SKM
NIP. 19750927 200012 1 002



PERJANJIAN KINERJA TAHUN 2022

Dalam rangka mewujudkan manajemen pemerintahan yang efektif, transparan dan akuntabel serta berorientasi pada hasil, kami yang bertanda tangan di bawah ini:

Nama : ADISTIE MELANDA, SE
Jabatan : Kepala Sub Bagian Keuangan Dan Aset

Selanjutnya disebut pihak pertama

Nama : Dra HJ. MASITAH
Jabatan : Sekretaris Dinas Perumahan Rakyat Kawasan Permukiman Dan Lingkungan Hidup

Selaku atasan pihak pertama, selanjutnya disebut pihak kedua

Pihak pertama berjanji akan mewujudkan target kinerja yang seharusnya sesuai lampiran perjanjian ini, dalam rangka mencapai target kinerja jangka menengah seperti yang telah ditetapkan dalam dokumen perencanaan. Keberhasilan dan kegagalan pencapaian target kinerja tersebut menjadi tanggung jawab kami.

Pihak kedua akan melakukan supervisi yang diperlukan serta akan melakukan evaluasi terhadap capaian kinerja dari perjanjian ini dan mengambil tindakan yang diperlukan dalam rangka pemberian penghargaan dan sanksi.

Pihak Kedua,
Sekretaris Dinas Perumahan Rakyat
Kawasan Permukiman Dan
Lingkungan Hidup,

Dra HJ. MASITAH
NIP. 19650612 198503 2 005

Martapura, Oktober 2022
Pihak Pertama,
Kepala Sub Bagian Keuangan,

ADISTIE MELANDA, SE
NIP. 19840304 201001 2 023

PERJANJIAN KINERJA TAHUN 2022
DINAS PERUMAHAN RAKYA KAWASAN PERMUKIMAN DAN LINGKUNGAN HIDUP
KABUPATEN BANJAR

NO	KINERJA	INDIKATOR KINERJA	TARGET
(1)	(2)	(3)	(4)
1	Pengadministrasian dan pelaporan keuangan skpd yang berkualitas	Persentase Tersusunya Dokumen Pelaporan dan Pengadministrasian Keuangan Perangkat Daerah Tepat Waktu Tepat Mutu	100 %
	Tersedianya Gaji dan Tunjangan ASN	Jumlah Orang yang Menerima Gaji dan Tunjangan ASN	90 Orang/Bulan
	Tersedianya Administrasi Pelaksanaan Tugas ASN	Jumlah Dokumen Hasil Penyediaan Administrasi Pelaksanaan Tugas ASN	13 Dokumen
	Tersedianya Dokumen Pelaporan dan Analisis Prognosis Realisasi Anggaran	Jumlah Dokumen Pelaporan dan Analisis Prognosis Realisasi Anggaran	13 Dokumen
	Tersedianya Laporan Keuangan Akhir Tahun SKPD dan Laporan Hasil Koordinasi Penyusunan Laporan Keuangan Akhir Tahun SKPD	Jumlah Laporan Keuangan Akhir Tahun SKPD dan Laporan Hasil Koordinasi Penyusunan Laporan Keuangan Akhir Tahun SKPD	1 Laporan
	Tersedianya Laporan Keuangan Bulanan/Triwulanan/Semesteran SKPD dan Laporan Koordinasi Penyusunan Laporan Keuangan Bulanan/Triwulanan/Semesteran SKPD	Jumlah Laporan Keuangan Bulanan/ Triwulanan/ Semesteran SKPD dan Laporan Koordinasi Penyusunan Laporan Keuangan Bulanan/Triwulanan/Semesteran SKPD	16 Laporan

No.	Kegiatan/Sub Kegiatan	Anggaran
1.	Administrasi Keuangan Perangkat Daerah	Rp 12.135.659.748
	1. Penyediaan Gaji dan Tunjangan ASN	Rp 10.155.183.548
	2. Penyediaan Administrasi Pelaksanaan Tugas ASN	Rp 1.954.240.000
	3. Penyusunan Pelaporan dan Analisis Prognosis Realisasi Anggaran	Rp 5.406.200
	4. Koordinasi dan Penyusunan Laporan Keuangan Akhir Tahun SKPD	Rp 13.753.400
	5. Koordinasi dan Penyusunan Laporan Keuangan Bulanan/Triwulanan/Semesteran SKPD	Rp 7.076.600

Sekretaris Dinas Perumahan Rakyat
Kawasan Permukiman dan Lingkungan
Hidup,



Dra HJ. MASITAH
NIP. 19650612 198503 2 005

Martapura, Oktober 2022

Kapala Sub Bagian Keuangan



ADISTIE MELANDA, SE
NIP. 19840304 201001 2 023



PERJANJIAN KINERJA TAHUN 2022

Dalam rangka mewujudkan manajemen pemerintahan yang efektif, transparan dan akuntabel serta berorientasi pada hasil, kami yang bertanda tangan di bawah ini:

Nama : NOVEASARI, S. SI
Jabatan : Kepala Sub Bagian Umum Kepegawian

Selanjutnya disebut pihak pertama

Nama : Dra HJ. MASITAH
Jabatan : Sekretaris Dinas Perumahan Rakyat Kawasan Permukiman Dan Lingkungan Hidup

Selaku atasan pihak pertama, selanjutnya disebut pihak kedua

Pihak pertama berjanji akan mewujudkan target kinerja yang seharusnya sesuai lampiran perjanjian ini, dalam rangka mencapai target kinerja jangka menengah seperti yang telah ditetapkan dalam dokumen perencanaan. Keberhasilan dan kegagalan pencapaian target kinerja tersebut menjadi tanggung jawab kami.

Pihak kedua akan melakukan supervisi yang diperlukan serta akan melakukan evaluasi terhadap capaian kinerja dari perjanjian ini dan mengambil tindakan yang diperlukan dalam rangka pemberian penghargaan dan sanksi.

Pihak Kedua,
Sekretaris Dinas Perumahan Rakyat
Kawasan Permukiman Dan
Lingkungan Hidup,

Dra HJ. MASITAH
NIP. 19650612 198503 2 005

Martapura, Oktober 2022
Pihak Pertama,
Kepala Sub Bagian Umum Kepegawian,

NOVEASARI, S. SI
NIP. 19821127 201001 2 018

PERJANJIAN KINERJA TAHUN 2022
DINAS PERUMAHAN RAKYAT KAWASAN PERMUKIMAN DAN LINGKUNGAN HIDUP
SATUAN KERJA PERANGKAT DAERAH

NO	KINERJA	INDIKATOR KINERJA	TARGET
(1)	(2)	(3)	(4)
1	Meningkatnya kualitas kepegawaian perangkat daerah	Persentase Pegawai yang mengikuti BIMTEK	100 %
	Terlaksananya Bimbingan Teknis Implementasi Peraturan Perundang-Undangan	Jumlah Orang yang Mengikuti Bimbingan Teknis Implementasi Peraturan Perundang-Undangan	2 Orang
2	Meningkatnya kualitas pengadministrasian umum skpd	Persentase Terpenuhinya Layanan Administrasi Umum Perangkat Daerah	100%
	Tersedianya Komponen Instalasi Listrik/Penerangan Bangunan Kantor	Jumlah Paket Komponen Instalasi Listrik/Penerangan Bangunan Kantor yang Disediakan	6 Paket
	Tersedianya Peralatan dan Perlengkapan Kantor	Jumlah Paket Peralatan dan Perlengkapan Kantor yang Disediakan	4 Paket
	Tersedianya Barang Cetak dan Penggandaan	Jumlah Paket Barang Cetak dan Penggandaan yang Disediakan	4 Paket
	Tersedianya Bahan Bacaan dan Peraturan Perundang-undangan	Jumlah Dokumen Bahan Bacaan dan Peraturan Perundang-Undangan yang Disediakan	3 Dokumen
	Tersedianya Bahan/Material	Jumlah Paket Bahan/Material yang Disediakan	5 Dokumen
	Terlaksananya Penyelenggaraan Rapat Koordinasi dan Konsultasi SKPD	Jumlah Laporan Penyelenggaraan Rapat Koordinasi dan Konsultasi SKPD	419 Laporan
3	Terseleenggaranya jasa penunjang pelayanan umum kantor	Persentase Jasa Penunjang Pelayanan Umum Kantor Yang Terpenuhi	100 %
	Terlaksananya Penyediaan Jasa Surat Menyurat	Jumlah Laporan Penyediaan Jasa Surat Menyurat	12 Laporan
	Tersedianya Jasa Komunikasi, Sumber Daya Air dan Listrik	Jumlah Laporan Penyediaan Jasa Komunikasi, Sumber Daya Air dan Listrik yang Disediakan	3 Laporan
	Tersedianya Jasa Pelayanan Umum Kantor	Jumlah Laporan Penyediaan Jasa Pelayanan Umum Kantor yang Disediakan	3 Laporan
4	Tersedianya barang milik daerah penunjang urusan pemerintah daerah	Persentase Terpenuhinya Kebutuhan Barang Milik Daerah Penunjang Urusan Pemerintah Daerah	100 %
	Tersedianya Jasa Pemeliharaan, Biaya Pemeliharaan dan Pajak Kendaraan Perorangan Dinas atau Kendaraan Dinas Jabatan	Jumlah Kendaraan Perorangan Dinas atau Kendaraan Dinas Jabatan yang Dipelihara dan dibayarkan Pajaknya	1 Unit
	Tersedianya Jasa Pemeliharaan, Biaya Pemeliharaan, Pajak dan Perizinan Kendaraan Dinas Operasional atau Lapangan	Jumlah Kendaraan Dinas Operasional atau Lapangan yang Dipelihara dan dibayarkan Pajak dan Perizinannya	9 Unit
	Terlaksananya Pemeliharaan Peralatan dan Mesin Lainnya	Jumlah Peralatan dan Mesin Lainnya yang Dipelihara	70 Unit
	Terlaksananya Pemeliharaan/Rehabilitasi Gedung Kantor dan Bangunan Lainnya	Jumlah Gedung Kantor dan Bangunan Lainnya yang Dipelihara/Direhabilitasi	1 Unit

No.	Kegiatan/ Sub Kegiatan	Anggaran
1	Administrasi Kepegawaian Perangkat Daerah	Rp 20.000.000
	1. Bimbingan Teknis Implementasi Peraturan Perundang-Undangan	Rp 20.000.000
2	Administrasi Umum Perangkat Daerah	Rp 629.810.600
	1. Penyediaan Komponen Instalasi Listrik/Penerangan Bangunan Kantor	Rp 21.027.700
	2. Penyediaan Peralatan dan Perlengkapan Kantor	Rp 77.418.400
	3. Penyediaan Barang Cetak dan Penggandaan	Rp 12.480.500
	4. Penyediaan Bahan Bacaan dan Peraturan Perundang-undangan	Rp 18.000.000
	5. Penyediaan Bahan/Material	Rp 7.410.000
	6. Penyelenggaraan Rapat Koordinasi dan Konsultasi SKPD	Rp 493.474.000

No.	Kegiatan/ Sub Kegiatan	Anggaran	
3	Penyediaan Jasa Penunjang Urusan Pemerintahan Daerah	Rp	405.424.140
	1. Penyediaan Jasa Surat Menyurat	Rp	3.370.000
	2. Penyediaan Jasa Komunikasi, Sumber Daya Air dan Listrik	Rp	306.603.140
	3. Penyediaan Jasa Pelayanan Umum Kantor	Rp	95.451.000
4	Pemeliharaan Barang Milik Daerah Penunjang Urusan Pemerintahan Daerah	Rp	475.466.910
	1. Penyediaan Jasa Pemeliharaan, Biaya Pemeliharaan dan Pajak Kendaraan Perorangan Dinas atau Kendaraan Dinas Jabatan	Rp	81.980.000
	2. Penyediaan Jasa Pemeliharaan, Biaya Pemeliharaan, Pajak, dan Perizinan Kendaraan Dinas Operasional atau Lapangan	Rp	252.641.910
	3. Pemeliharaan Peralatan dan Mesin Lainnya	Rp	39.080.000
	4. Pemeliharaan/Rehabilitasi Gedung Kantor dan Bangunan Lainnya	Rp	101.765.000
	Total	Rp	1.530.701.650

Martapura, Oktober 2022

Sekretaris Dinas Perumahan Rakyat Kawasan
Permukiman dan Lingkungan Hidup



Dra HJ. MASITAH
NIP. 19650612 198503 2 005

Kepala Sub Bagian Umum &
Kepegawaian



NOVEASARI, S.Si
NIP. 19821127 201001 2 018



PERJANJIAN KINERJA TAHUN 2022

Dalam rangka mewujudkan manajemen pemerintahan yang efektif, transparan dan akuntabel serta berorientasi pada hasil, kami yang bertanda tangan di bawah ini:

Nama : NUR AINA, S. Pi, MP
Jabatan : Kepala Bidang Pengendalian Pencemaran dan Kerusakan Lingkungan

Selanjutnya disebut pihak pertama

Nama : Ir. MURSAL, MT
Jabatan : Kepala Dinas Perumahan Rakyat Kawasan Permukiman Dan Lingkungan Hidup

Selaku atasan pihak pertama, selanjutnya disebut pihak kedua

Pihak pertama berjanji akan mewujudkan target kinerja yang seharusnya sesuai lampiran perjanjian ini, dalam rangka mencapai target kinerja jangka menengah seperti yang telah ditetapkan dalam dokumen perencanaan. Keberhasilan dan kegagalan pencapaian target kinerja tersebut menjadi tanggung jawab kami.

Pihak kedua akan melakukan supervisi yang diperlukan serta akan melakukan evaluasi terhadap capaian kinerja dari perjanjian ini dan mengambil tindakan yang diperlukan dalam rangka pemberian penghargaan dan sanksi.

Pihak Kedua,
Kepala Dinas Perumahan Rakyat
Kawasan Permukiman Dan
Lingkungan Hidup,

Ir. MURSAL, MT
NIP. 19631231 199003 1 114

Martapura, Oktober 2022
Pihak Pertama,
Kepala Bidang Pengendalian Pencemaran dan
Kerusakan Lingkungan,

NUR AINA, S. Pi, MP
NIP. 19730614 199803 1 008

PERJANJIAN KINERJA TAHUN 2022
DINAS PERUMAHAN RAKYAT KAWASAN PERMUKIMAN DAN LINGKUNGAN HIDUP
KABUPATEN BANJAR

No	KINERJA	INDIKATOR KINERJA	TARGET
(1)	(2)	(3)	(4)
1	Meningkatnya indeks kualitas lingkungan hidup	Tingkat Pencemaran Air	5.4 IP
2	Meningkatnya kualitas dan kuantitas tutupan lahan	Persentase Lokasi Kawasan Keanekaragaman Hayati Yang Ditangani	100 %

No.	Program	Anggaran
1.	Program Pengendalian Pencemaran dan/atau Kerusakan Lingkungan Hidup	Rp 2.726.399.566
2.	Program Pengelolaan Keanekaragaman Hayati (Kehati)	Rp 6.734.707.100

Kepala Dinas Perumahan Rakyat
Kawasan Permukiman dan
Lingkungan Hidup,


Ir. MURSAL, MT
NIP. 19631231 199003 1 114

Martapura, Oktober 2022
Kepala Bidang Pengendalian
Pencemaran dan Kerusakan Lingkungan


NUR AINA, S. Pi, MP
NIP. 19730614 199803 2 006



PERJANJIAN KINERJA TAHUN 2022

Dalam rangka mewujudkan manajemen pemerintahan yang efektif, transparan dan akuntabel serta berorientasi pada hasil, kami yang bertanda tangan di bawah ini:

Nama : ENDANG SETIAWATY, S. Si. MS
Jabatan : Kepala Seksi Pemantauan dan Pengendalian
Pencemaran Lingkungan

Selanjutnya disebut pihak pertama

Nama : NUR AINA, S. Pi, MP
Jabatan : Kepala Bidang Pengendalian Pencemaran dan
Kerusakan Lingkungan

Selaku atasan pihak pertama, selanjutnya disebut pihak kedua

Pihak pertama berjanji akan mewujudkan target kinerja yang seharusnya sesuai lampiran perjanjian ini, dalam rangka mencapai target kinerja jangka menengah seperti yang telah ditetapkan dalam dokumen perencanaan. Keberhasilan dan kegagalan pencapaian target kinerja tersebut menjadi tanggung jawab kami.

Pihak kedua akan melakukan supervisi yang diperlukan serta akan melakukan evaluasi terhadap capaian kinerja dari perjanjian ini dan mengambil tindakan yang diperlukan dalam rangka pemberian penghargaan dan sanksi.

Pihak Kedua,
Kepala Bidang
Pengendalian Pencemaran dan
Kerusakan Lingkungan,

NUR AINA, S. Pi, MP
NIP. 19730614 199803 1 008

Martapura, Oktober 2022
Pihak Pertama,
Kepala Seksi Pemantauan dan
Pengendalian Pencemaran Lingkungan,

ENDANG SETIAWATY, S. Si. MS
NIP. 19820604 201001 2 023

PERJANJIAN KINERJA TAHUN 2022
DINAS PERUMAHAN RAKYAT, KAWASAN PERMUKIMAN DAN LINGKUNGAN HIDUP
KABUPATEN BANJAR

No	KINERJA	INDIKATOR KINERJA	TARGET	
1	Menurunnya tingkat pencemaran dan kerusakan lingkungan	Indeks Kualitas Air	50.2 IKA	
		Indeks Kualitas Udara	76.83 IKU	
		Tersusunnya Dokumen Uji Kualitas Lingkungan Hidup Dilaksanakan terhadap Media Tanah, Air, Udara, dan Laut	Jumlah Dokumen Uji Kualitas Lingkungan Hidup Dilaksanakan Terhadap Media Tanah, Air, Udara, dan Laut	25 Dokumen
		Terlaksananya Pengambilan Contoh Uji, Pengujian Parameter Kualitas Lingkungan dan Dokumen Mutu yang Dilaksanakan	Jumlah Pengambilan Contoh Uji, Pengujian Parameter Kualitas Lingkungan dan Dokumen Mutu yang Dilaksanakan	25 Dokumen

No	Kegiatan/Sub Kegiatan	Anggaran
1.	Kegiatan Pencegahan Pencemaran dan/atau Kerusakan Lingkungan Hidup Kabupaten/Kota	Rp 2.460.318.900
	1. Sub Kegiatan Koordinasi, Sinkronisasi, dan Pelaksanaan Pencegahan Pencemaran Lingkungan Hidup Dilaksanakan terhadap Media Tanah, Air, Udara, dan Laut	Rp 2.366.351.000
	2. Sub Kegiatan Pengelolaan Laboratorium Lingkungan Hidup Kabupaten/Kota	Rp 93.967.900

Kepala Bidang Pengendalian Pencemaran dan Kerusakan Lingkungan



NUR AINA, S. Pi, MP
 NIP. 19730614 199803 2 006

Martapura, Oktober 2022
 Kepala Seksi Pemantauan, Pengendalian dan Pencemaran Lingkungan



ENDANG SETIAWATY, S.Si, MS
 NIP. 19820604 201001 2 023



PERJANJIAN KINERJA TAHUN 2022

Dalam rangka mewujudkan manajemen pemerintahan yang efektif, transparan dan akuntabel serta berorientasi pada hasil, kami yang bertanda tangan di bawah ini:

Nama : YUNIDA ROSNIAR, S.Hut, MP
Jabatan : Kepala Seksi Konservasi Sumber Daya Alam dan Pemeliharaan Lingkungan

Selanjutnya disebut pihak pertama

Nama : NUR AINA, S. Pi, MP
Jabatan : Kepala Bidang Pengendalian Pencemaran dan Kerusakan Lingkungan

Selaku atasan pihak pertama, selanjutnya disebut pihak kedua

Pihak pertama berjanji akan mewujudkan target kinerja yang seharusnya sesuai lampiran perjanjian ini, dalam rangka mencapai target kinerja jangka menengah seperti yang telah ditetapkan dalam dokumen perencanaan. Keberhasilan dan kegagalan pencapaian target kinerja tersebut menjadi tanggung jawab kami.

Pihak kedua akan melakukan supervisi yang diperlukan serta akan melakukan evaluasi terhadap capaian kinerja dari perjanjian ini dan mengambil tindakan yang diperlukan dalam rangka pemberian penghargaan dan sanksi.

Pihak Kedua,
Kepala Bidang
Pengendalian Pencemaran dan
Kerusakan Lingkungan,

NUR AINA, S. Pi, MP
NIP. 19730614 199803 1 008

Martapura, Oktober 2022
Pihak Pertama,
Kepala Seksi Konservasi Sumber Daya
Alam dan Pemeliharaan Lingkungan,

YUNIDA ROSNIAR, S.Hut, MP
NIP. 19741205 200003 2 005

PERJANJIAN KINERJA TAHUN 2022
DINAS PERUMAHAN RAKYAT, KAWASAN PERMUKIMAN DAN LINGKUNGAN HIDUP
KABUPATEN BANJAR

No	KINERJA	INDIKATOR KINERJA	TARGET
(1)	(2)	(3)	(4)
1	Meningkatnya kualitas dan kuantitas pengelolaan keanekaragaman hayati (kehati)	Persentase Luas Kawasan Keanekaragaman Hayati Yang Ditangani	100 %
	1. Taman Keanekaragaman Hayati di Luar Kawasan Hutan yang Dikelola	Luas Taman Kehati Di Luar Kawasan Hutan yang Dikelola Lingkup Kewenangan Kabupaten/Kota	3.7 Ha
	2. Ruang Terbuka Hijau (RTH) yang Dikelola	Luas RTH yang Dikelola Lingkup Kewenangan Kabupaten/Kota	6.64 Ha
	3. Taman Keanekaragaman Hayati Lainnya yang Dikelola	Luas Taman KEHATI Lainnya yang Dikelola Lingkup Kewenangan Kabupaten/Kota	2.5 Ha
	4. Meningkatnya jumlah orang yang Meningkatkan Kapasitasnya dalam Pengelolaan Keanekaragaman Hayati	Jumlah Orang yang Meningkatkan Kapasitasnya dalam Pengelolaan Keanekaragaman Hayati	10 Orang


No.	Kegiatan/Sub Kegiatan	Anggaran
1.	Kegiatan Pengelolaan Keanekaragaman Hayati Kabupaten/Kota	Rp 6.734.707.100
1.	Sub Kegiatan Pengelolaan Taman Keanekaragaman Hayati di Luar Kawasan Hutan	Rp 50.000.000
2.	Sub Kegiatan Pengelolaan Ruang Terbuka Hijau (RTH)	Rp 6.535.096.500
3.	Sub Kegiatan Pengelolaan Taman Keanekaragaman Hayati Lainnya	Rp 124.997.800
4.	Sub Kegiatan Pengembangan Kapasitas Kelembagaan dan SDM dalam Pengelolaan Keanekaragaman Hayati	Rp 24.612.800

Kepala Bidang Pengendalian
Pencemaran dan Kerusakan



NUR AINA, S. Pi, MP
NIP. 19730614 199803 2 006

Martapura, Oktober 2022
Kepala Seksi Konservasi Sumber Daya
Alam dan Pemeliharaan Lingkungan



YUNIDA ROSNAR, S.Hut, MP
NIP. 19741205 200003 2 005



PERJANJIAN KINERJA TAHUN 2022

Dalam rangka mewujudkan manajemen pemerintahan yang efektif, transparan dan akuntabel serta berorientasi pada hasil, kami yang bertanda tangan di bawah ini:

Nama : ENNY HERAWATI, ST
Jabatan : Kepala Seksi Pengendalian Kerusakan Lingkungan

Selanjutnya disebut pihak pertama

Nama : NUR AINA, S. Pi, MP
Jabatan : Kepala Bidang Pengendalian Pencemaran dan Kerusakan Lingkungan

Selaku atasan pihak pertama, selanjutnya disebut pihak kedua

Pihak pertama berjanji akan mewujudkan target kinerja yang seharusnya sesuai lampiran perjanjian ini, dalam rangka mencapai target kinerja jangka menengah seperti yang telah ditetapkan dalam dokumen perencanaan. Keberhasilan dan kegagalan pencapaian target kinerja tersebut menjadi tanggung jawab kami.

Pihak kedua akan melakukan supervisi yang diperlukan serta akan melakukan evaluasi terhadap capaian kinerja dari perjanjian ini dan mengambil tindakan yang diperlukan dalam rangka pemberian penghargaan dan sanksi.

Pihak Kedua,
Kepala Bidang
Pengendalian Pencemaran dan
Kerusakan Lingkungan,

NUR AINA, S. Pi, MP
NIP. 19730614 199803 1 008

Martapura, Oktober 2022
Pihak Pertama,
Kepala Seksi Pengendalian Kerusakan
Lingkungan,

ENNY HERAWATI, ST
NIP. 19840514 201101 2 008

PERJANJIAN KINERJA TAHUN 2022
DINAS PERUMAHAN RAKYAT, KAWASAN PERMUKIMAN DAN LINGKUNGAN HIDUP
KABUPATEN BANJAR

No	KINERJA	INDIKATOR KINERJA	TARGET
1.	Terlaksananya Koordinasi, Sinkronisasi dan Pelaksanaan Pengendalian Emisi Gas Rumah Kaca, Mitigasi dan Adaptasi Perubahan Iklim	Jumlah Dokumen Hasil Koordinasi dan Sinkronisasi Inventarisasi GRK dari sektor lingkungan hidup yang Dilaksanakan	1 Dokumen
2.	Menurunnya dampak pencemaran dan/atau kerusakan lingkungan hidup Terlaksananya Sosialisasi Informasi Peringatan Pencemaran dan/atau Kerusakan Lingkungan Hidup pada Masyarakat di Kabupaten/Kota	Persentase Desa Yang Ditanggulangi Dampak Kerusakan Lingkungannya Jumlah Laporan Sosialisasi Informasi Peringatan Pencemaran dan/atau Kerusakan Lingkungan Hidup pada Masyarakat di Kabupaten/Kota yang Dilaksanakan	100 % 2 Laporan
3	Meningkatnya pemulihan pencemaran dan/atau kerusakan lingkungan hidup Terlaksananya Koordinasi, Sinkronisasi dan Pelaksanaan Restorasi	Persentase Desa Yang Dilakukan Pemulihan Pencemaran Dan/Atau Kerusakan Lingkungan Hidup Jumlah Dokumen Hasil Koordinasi, Sinkronisasi dan Pelaksanaan Restorasi	100 % 1 Dokumen

No	Kegiatan/Sub Kegiatan	Anggaran
1.	Sub Kegiatan Koordinasi, Sinkronisasi dan Pelaksanaan Pengendalian Emisi Gas Rumah Kaca, Mitigasi dan Adaptasi Perubahan Iklim	Rp 65.000.000
2.	Kegiatan Penanggulangan Pencemaran dan/atau Kerusakan Lingkungan Hidup Kabupaten/Kota	Rp 150.414.000
1.	Sub Kegiatan Pemberian Informasi Peringatan Pencemaran dan/atau Kerusakan Lingkungan	Rp 150.414.000
3.	Kegiatan Pemulihan Pencemaran dan/atau Kerusakan Lingkungan Hidup Kabupaten/Kota	Rp 50.666.666
1.	Sub Kegiatan Koordinasi, Sinkronisasi dan Pelaksanaan Restorasi	Rp 50.666.666

Kepala Bidang Pengendalian Pencemaran dan Kerusakan Lingkungan



NUR AINA, S. Pi, MP
NIP. 19730614 199803 2 006

Martapura, Oktober 2022
Kepala Seksi Pengendalian Kerusakan Lingkungan



ENNY HERAWATI, ST
NIP. 19840514 201101 2 008



PERJANJIAN KINERJA TAHUN 2022

Dalam rangka mewujudkan manajemen pemerintahan yang efektif, transparan dan akuntabel serta berorientasi pada hasil, kami yang bertanda tangan di bawah ini:

Nama : H. GUSTI RENDY FIRMANSYAH, SE, MM
Jabatan : Kepala Bidang Penataan dan Peningkatan Kapasitas Lingkungan Hidup

Selanjutnya disebut pihak pertama

Nama : Ir. MURSAL, MT
Jabatan : Kepala Dinas Perumahan Rakyat, Kawasan Permukiman dan Lingkungan Hidup

Selaku atasan pihak pertama, selanjutnya disebut pihak kedua

Pihak pertama berjanji akan mewujudkan target kinerja yang seharusnya sesuai lampiran perjanjian ini, dalam rangka mencapai target kinerja jangka menengah seperti yang telah ditetapkan dalam dokumen perencanaan. Keberhasilan dan kegagalan pencapaian target kinerja tersebut menjadi tanggung jawab kami.

Pihak kedua akan melakukan supervisi yang diperlukan serta akan melakukan evaluasi terhadap capaian kinerja dari perjanjian ini dan mengambil tindakan yang diperlukan dalam rangka pemberian penghargaan dan sanksi.

Pihak Kedua,
Kepala Dinas Perumahan Rakyat,
Kawasan Permukiman dan
Lingkungan Hidup,


Ir. MURSAL, MT
NIP. 19631231 199003 1 114

Martapura, Oktober 2022
Pihak Pertama,
Kepala Bidang Penataan dan Peningkatan
Kapasitas Lingkungan Hidup,


H. GUSTI RENDY FIRMANSYAH, SE, MM
NIP. 19790211 200312 1 001

PERJANJIAN KINERJA TAHUN 2022
DINAS PERUMAHAN RAKYAT, KAWASAN PERMUKIMAN DAN LINGKUNGAN HIDUP
KABUPATEN BANJAR

No	KINERJA	INDIKATOR KINERJA	TARGET
(1)	(2)	(3)	(4)
1	Terkendalinya Pembangunan Yang Berkelanjutan	Persentase Dokumen perencanaan Lingkungan Hidup Yang Tersedia	100 %
2	Meningkatnya Ketaatan Perusahaan Terhadap Pengelolaan Lingkungan Hidup	Persentase Ketaatan Perusahaan Terhadap Pengelolaan Lingkungan Hidup	100 %
3	Masyarakat Hukum Adat Yang Melakukan Pengelolaan Lingkungan Hidup	Persentase Masyarakat Hukum Adat Yang Mengelola Lingkungan Hidup	25 %
4	Meningkatnya Jumlah Sekolah Yang Berwawasan Lingkungan	Persentase Sekolah Yang Berwawasan Lingkungan	25 %
5	Pengaduan Pencemaran Lingkungan Hidup Yang Tertangani	Persentase Pelayanan Pengaduan Pencemaran dan Kerusakan Lingkungan dan Kasus Sengketa Lingkungan Yang terselesaikan	100 %

No.	Program	Anggaran
1	Program Perencanaan Lingkungan Hidup	Rp 314.551.334
2	Program Pembinaan dan Pengawasan Terhadap Izin Lingkungan dan Izin Perlindungan dan Pengelolaan Lingkungan Hidup (PPLH)	Rp 234.666.000
3	Program Pengakuan Keberadaan Masyarakat Hukum Adat (MHA), Kearifan Lokal dan Hak MHA Yang Terkait Dengan PPLH	Rp 50.000.000
4	Program Peningkatan Pendidikan, Pelatihan Dan Penyuluhan Lingkungan Hidup Untuk Masyarakat	Rp 213.435.000
5	Program Penanganan Pengaduan Lingkungan Hidup	Rp 96.094.000

Kepala Dinas Perumahan Rakyat,
Kawasan Permukiman dan Lingkungan
Hidup,



Ir. MURSAL, MT
NIP. 19631231 199003 1 114

Martapura, Oktober 2022

Kepala Bidang Penataan, Penataan
dan Kapasitas Lingkungan Hidup



H. GUSTI RENDY FIRMANSYAH, SE,
NIP. 19790211 200312 1 001



PERJANJIAN KINERJA TAHUN 2022

Dalam rangka mewujudkan manajemen pemerintahan yang efektif, transparan dan akuntabel serta berorientasi pada hasil, kami yang bertanda tangan di bawah ini:

Nama : HENDRA MAHYUDI, S. AP
Jabatan : Kepala Seksi Kajian Dampak Lingkungan
Selanjutnya disebut pihak pertama
Nama : H. GUSTI RENDY FIRMANSYAH, SE, MM
Jabatan : Kepala Bidang Penataan, Penataan dan
Peningkatan Kapasitas Lingkungan Hidup
Selaku atasan pihak pertama, selanjutnya disebut pihak kedua

Pihak pertama berjanji akan mewujudkan target kinerja yang seharusnya sesuai lampiran perjanjian ini, dalam rangka mencapai target kinerja jangka menengah seperti yang telah ditetapkan dalam dokumen perencanaan. Keberhasilan dan kegagalan pencapaian target kinerja tersebut menjadi tanggung jawab kami.

Pihak kedua akan melakukan supervisi yang diperlukan serta akan melakukan evaluasi terhadap capaian kinerja dari perjanjian ini dan mengambil tindakan yang diperlukan dalam rangka pemberian penghargaan dan sanksi.

Pihak Kedua,
Kepala Bidang Penataan, Penataan dan
Peningkatan Kapasitas Lingkungan
Hidup,

H. GUSTI RENDY FIRMANSYAH, SE, MM
NIP. 19790211 200312 1 001

Martapura, Oktober 2022
Pihak Pertama,
Kepala Seksi Kajian Dampak
Lingkungan,

HENDRA MAHYUDI, S. AP
NIP. 19740501 199903 1 008

PERJANJIAN KINERJA TAHUN 2022
DINAS PERUMAHAN RAKYAT, KAWASAN PERMUKIMAN DAN LINGKUNGAN HIDUP
KABUPATEN BANJAR

No	KINERJA	INDIKATOR KINERJA	TARGET
(1)	(2)	(3)	(4)
1.	Terkendalinya pembangunan berdasarkan dokumen rencana perlindungan dan pengelolaan lingkungan hidup (RPPLH)	Persentase Dokumen Perencanaan Lingkungan Hidup	100 %
	Terlaksananya Pembangunan Yang Sesuai Dengan Dokumen Rencana Perlindungan dan Pengelolaan Lingkungan Hidup (RPPLH)	Jumlah Dokumen/Laporan Lingkungan Hidup yang tersusun	2 Dokumen
2.	Meningkatnya Pengawasan/ Monitoring Terhadap Jumlah	Persentase Hasil Temuan Yang Ditindak Lanjuti	100 %
	Terpenuhinya Ketentuan dan Kewajiban Izin Lingkungan dan/atau PPLH Bagi Pelaku Usaha	Jumlah Rekomendasi dan/atau Persetujuan Teknis, Persetujuan Lingkungan, dan Surat Kelayakan Operasi yang Diberikan	15 Dokumen

No	Kegiatan/Sub Kegiatan	Anggaran
1.	Kegiatan Rencana Perlindungan dan Pengelolaan Lingkungan Hidup (RPPLH) Kabupaten/Kota	Rp 314.551.334
	1. Sub Kegiatan Pengendalian Pelaksanaan RPPLH Kabupaten/Kota	Rp 314.551.334
2.	Kegiatan Pembinaan dan Pengawasan Terhadap Usaha dan/atau Kegiatan yang Izin Lingkungan dan Izin PPLH diterbitkan oleh Pemerintah Daerah Kabupaten/Kota	Rp 84.398.700
	1. Sub Kegiatan Fasilitas Pemenuhan Ketentuan dan Kewajiban Izin Lingkungan dan/atau Izin PPLH	Rp 84.398.700

Kepala Bidang Penataan, Penataan dan Kapasitas Lingkungan Hidup,



H. GT. RENDY FIRMANSYAH, SE, MM
 NIP. 19790211 200312 1 001

Martapura, Oktober 2022
 Kepala Seksi Kajian Dampak Lingkungan



HENDRA MAHYUDI, S.AP
 NIP. 19740501 199903 1 008



PERJANJIAN KINERJA TAHUN 2022

Dalam rangka mewujudkan manajemen pemerintahan yang efektif, transparan dan akuntabel serta berorientasi pada hasil, kami yang bertanda tangan di bawah ini:

Nama : IMAN SYAFRIZAL, SH
Jabatan : Kepala Seksi Pengaduan Penyelesaian Sengketa dan Penegakan Hukum Lingkungan

Selanjutnya disebut pihak pertama

Nama : H. GUSTI RENDY FIRMANSYAH, SE, MM
Jabatan : Kepala Bidang Penataan, Penaatan dan Peningkatan Kapasitas Lingkungan Hidup

Selaku atasan pihak pertama, selanjutnya disebut pihak kedua

Pihak pertama berjanji akan mewujudkan target kinerja yang seharusnya sesuai lampiran perjanjian ini, dalam rangka mencapai target kinerja jangka menengah seperti yang telah ditetapkan dalam dokumen perencanaan. Keberhasilan dan kegagalan pencapaian target kinerja tersebut menjadi tanggung jawab kami.

Pihak kedua akan melakukan supervisi yang diperlukan serta akan melakukan evaluasi terhadap capaian kinerja dari perjanjian ini dan mengambil tindakan yang diperlukan dalam rangka pemberian penghargaan dan sanksi.

Pihak Kedua,
Kepala Bidang Penataan, Penaatan dan
Peningkatan Kapasitas Lingkungan
Hidup,

H. GUSTI RENDY FIRMANSYAH, SE, MM
NIP. 19790211 200312 1 001

Martapura, Oktober 2022
Pihak Pertama,
Kepala Seksi Pengaduan
Penyelesaian Sengketa dan
Penegakan Hukum Lingkungan,

IMAN SYAFRIZAL, SH
NIP. 19710330 200003 1 006

PERJANJIAN KINERJA TAHUN 2022
DINAS PERUMAHAN RAKYAT, KAWASAN PERMUKIMAN DAN LINGKUNGAN HIDUP
KABUPATEN BANJAR

No	KINERJA	INDIKATOR KINERJA	TARGET
(1)	(2)	(3)	(4)
1.	1. Meningkatnya Pengawasan Terhadap Usaha dan/atau Kegiatan yang Izin Lingkungan, Persetujuan Lingkungan, Surat Kelayakan Operasi Diterbitkan oleh Pemerintah Daerah Kabupaten/Kota	Jumlah Laporan Dari Usaha dan/atau Kegiatan yang Diawasi Izin Lingkungan, Persetujuan Lingkungan, Surat Kelayakan Operasi oleh Pemerintah Daerah Kabupaten/Kota	30 Laporan
	2. Terlaksananya Koordinasi dan Sinkronisasi Pengawasan dan Penerapan Sanksi Upaya dan Rencana PPLH	Jumlah Dokumen Hasil Koordinasi dan Sinkronisasi Pengawasan dan Penerapan Sanksi Upaya dan	30 Dokumen
2	Tertanganinya Pengaduan Pencemaran Lingkungan Hidup	Persentase Pengaduan Pencemaran dan Kerusakan Lingkungan dan Kasus Sengketa Lingkungan Yang Ditindak Lanjuti	100 %
	1. terselesaikannya Kasus Pengaduan Pencemaran Lingkungan Hidup	Jumlah Pengaduan Masyarakat Terhadap PPLH Kabupaten/Kota yang Ditindaklanjuti/Ditangani	10 Dokumen
	2. terselesaikannya Kasus Sengketa Lingkungan Hidup	Jumlah Dokumen Hasil Koordinasi dan Sinkronisasi Penerapan Sanksi Administrasi, Penyelesaian Sengketa, dan/atau Penyidikan Lingkungan Hidup di Luar Pengadilan atau Melalui Pengadilan	5 Dokumen

No	Kegiatan/Sub Kegiatan	Anggaran
1.	1. Sub Kegiatan Pengawasan Usaha dan/atau Kegiatan yang Izin Lingkungan Hidup, Izin PPLH yang Diterbitkan oleh Pemerintah Daerah Kabupaten/Kota	Rp 80.272.000
	2. Sub Kegiatan Koordinasi dan Sinkronisasi Pengawasan dan Penerapan Sanksi Upaya dan Rencana PPLH	Rp 69.995.300
2.	Kegiatan Penyelesaian Pengaduan Masyarakat di Bidang Perlindungan dan Pengelolaan Lingkungan Hidup (PPLH) Kabupaten/Kota	Rp 96.094.000
	1. Sub Kegiatan Pengelolaan Pengaduan Masyarakat terhadap PPLH Kabupaten/Kota	Rp 65.430.000
	2. Sub Kegiatan Koordinasi dan Sinkronisasi Penerapan Sanksi Administrasi, Penyelesaian Sengketa, dan/atau Penyidikan Lingkungan Hidup di Luar Pengadilan atau melalui Pengadilan	Rp 30.664.000

Kepala Bidang Penataan, Penaatan dan Kapasitas Lingkungan Hidup,



H. GUSTI RENDY FIRMANSYAH, SE, MM
 NIP. 19780211 200312 1 001

Martapura, Oktober 2022

Kepala Seksi Pengaduan, Penyelesaian Sengketa dan Penegakan Hukum Lingkungan



IMAN SYAFRIZAL, SH
 NIP. 19710330 200003 1 006



PERJANJIAN KINERJA TAHUN 2022

Dalam rangka mewujudkan manajemen pemerintahan yang efektif, transparan dan akuntabel serta berorientasi pada hasil, kami yang bertanda tangan di bawah ini:

Nama : KHAIRUL NURYANTI, S.Si
Jabatan : Kepala Seksi Peningkatan Kapasitas Lingkungan Hidup

Selanjutnya disebut pihak pertama

Nama : H. GUSTI RENDY FIRMANSYAH, SE, MM
Jabatan : Kepala Bidang Penataan, Penaatan dan Peningkatan Kapasitas Lingkungan Hidup

Selaku atasan pihak pertama, selanjutnya disebut pihak kedua

Pihak pertama berjanji akan mewujudkan target kinerja yang seharusnya sesuai lampiran perjanjian ini, dalam rangka mencapai target kinerja jangka menengah seperti yang telah ditetapkan dalam dokumen perencanaan. Keberhasilan dan kegagalan pencapaian target kinerja tersebut menjadi tanggung jawab kami.

Pihak kedua akan melakukan supervisi yang diperlukan serta akan melakukan evaluasi terhadap capaian kinerja dari perjanjian ini dan mengambil tindakan yang diperlukan dalam rangka pemberian penghargaan dan sanksi.

Pihak Kedua,
Kepala Bidang Penataan, Penaatan dan Peningkatan Kapasitas Lingkungan Hidup,

H. GUSTI RENDY FIRMANSYAH, SE, MM
NIP. 19790211 200312 1 001

Martapura, Oktober 2022
Pihak Pertama,
Kepala Seksi Peningkatan Kapasitas Lingkungan Hidup,


KHAIRUL NURYANTI, S.Si
NIP. 19820516 201001 2 011

PERJANJIAN KINERJA TAHUN 2022
DINAS PERUMAHAN RAKYAT, KAWASAN PERMUKIMAN DAN LINGKUNGAN HIDUP
KABUPATEN BANJAR

No	KINERJA	INDIKATOR KINERJA	TARGET
(1)	(2)	(3)	(4)
1.	Teridentifikasi Masyarakat Hukum Adat	Persentase Masyarakat Hukum Adat Yang Mengelola Lingkungan Hidup	25 %
	1. Terlaksananya Koordinasi, Sinkronisasi, Penyediaan Data dan Informasi Pengakuan Keberadaan MHA Kearifan Lokal atau Pengetahuan Tradisional dan Hak Kearifan Lokal atau Pengetahuan Tradisional dan Hak MHA terkait dengan PPLH	Jumlah Dokumen Hasil Koordinasi, Sinkronisasi, Penyediaan Data dan Informasi Pengakuan Keberadaan MHA Kearifan Lokal atau Pengetahuan Tradisional dan Hak Kearifan Lokal atau Pengetahuan Tradisional dan Hak MHA terkait dengan PPLH	1 Kegiatan
2.	Meningkatnya sekolah Penerima Penghargaan Adiwiyata	Persentase Sekolah Yang Mengikuti Pendidikan, Pelatihan dan Penyuluhan Lingkungan Hidup	50 %
	Terlaksananya Pendampingan Pembinaan Gerakan Peduli dan Berbudaya Lingkungan Hidup	Jumlah Pendampingan Pembinaan Gerakan Peduli dan Berbudaya Lingkungan Hidup yang Dilaksanakan	1 Dokumen

No	Kegiatan/Sub Kegiatan	Anggaran
1.	Pengakuan MHA, Kearifan Lokal, Pengetahuan Tradisional, dan Hak MHA yang terkait dengan PPLH	Rp 50.000.000
	1. Koordinasi, Sinkronisasi, Penyediaan Data, dan Informasi Pengakuan Keberadaan MHA Kearifan Lokal atau Pengetahuan Tradisional dan Hak Kearifan Lokal atau Pengetahuan Tradisional dan Hak MHA terkait dengan PPLH	Rp 50.000.000
2.	Penyelenggaraan Pendidikan, Pelatihan, dan Penyuluhan Lingkungan Hidup untuk Lembaga Kemasyarakatan Tingkat Daerah Kabupaten/Kota	Rp 213.435.000
	1. Pendampingan Gerakan Peduli Lingkungan Hidup	Rp 213.435.000

Kepala Bidang Penataan, Pemanfaatan dan Kapasitas Lingkungan Hidup,



H. GT. RENDY FIRMANSYAH, SE, MM
 NIP. 19790211 200312 1 001

Martapura, Oktober 2022
 Kepala Seksi Peningkatan Kapasitas Lingkungan Hidup



KHAIRUL NURYANTI, S.Si
 NIP. 19820516 201001 2 011



PERJANJIAN KINERJA TAHUN 2022

Dalam rangka mewujudkan manajemen pemerintahan yang efektif, transparan dan akuntabel serta berorientasi pada hasil, kami yang bertanda tangan di bawah ini:

Nama : SUTİYONO, S.AP, MM
Jabatan : Kepala Bidang Pengelolaan Sampah Dan Limbah Bahan Berbahaya Dan Beracun

Selanjutnya disebut pihak pertama

Nama : Ir. MURSAL, MT
Jabatan : Kepala Dinas Perumahan Rakyat, Kawasan Permukiman dan Lingkungan Hidup

Selaku atasan pihak pertama, selanjutnya disebut pihak kedua

Pihak pertama berjanji akan mewujudkan target kinerja yang seharusnya sesuai lampiran perjanjian ini, dalam rangka mencapai target kinerja jangka menengah seperti yang telah ditetapkan dalam dokumen perencanaan. Keberhasilan dan kegagalan pencapaian target kinerja tersebut menjadi tanggung jawab kami.

Pihak kedua akan melakukan supervisi yang diperlukan serta akan melakukan evaluasi terhadap capaian kinerja dari perjanjian ini dan mengambil tindakan yang diperlukan dalam rangka pemberian penghargaan dan sanksi.

Pihak Kedua,
Kepala Dinas Perumahan Rakyat,
Kawasan Permukiman dan
Lingkungan Hidup,


Ir. MURSAL, MT
NIP. 19631231 199003 1 114

Martapura, Oktober 2022
Pihak Pertama,
Kepala Bidang Pengelolaan Sampah Dan
Limbah Bahan Berbahaya Dan Beracun,


SUTİYONO, S.AP, MM
NIP. 19690722 198902 1 001

PERJANJIAN KINERJA TAHUN 2022
DINAS PERUMAHAN RAKYAT, KAWASAN PERMUKIMAN DAN LINGKUNGAN HIDUP
KABUPATEN BANJAR

No	KINERJA	INDIKATOR KINERJA	TARGET
(1)	(2)	(3)	(4)
1	Meningkatnya Pengelolaan Limbah B3 dari Pelaku Usaha	Persentase pelaku usaha yang memiliki izin TPS Limbah B3 dari jumlah pengajuan izin yang terregistrasi	100 %
2	Berkurangnya Sampah Rumah Tangga dan Sampah Sejenis Rumah Tangga Yang Dikelola	Persentase Pengurangan Sampah Rumah Tangga dan Sampah Sejenis Sampah Rumah Tangga	26 %

No.	Program	Anggaran
1.	Program Pengendalian Bahan Berbahaya Dan Beracun (B3) Dan Limbah Bahan Berbahaya Dan Beracun (Limbah B3)	Rp 229.958.400
2.	Program Pengelolaan Persampahan	Rp 15.551.309.300

Kepala Dinas Perumahan Rakyat,
 Kawasan Permukiman dan
 Lingkungan Hidup,



Ir. MURSAL, MT
 NIP. 19631231 199003 1 114

Martapura, Oktober 2022

Kepala Bidang Pengelolaan
 Sampah dan Limbah B3



SUTİYONO, S.AP, MM
 NIP. 19690722 198902 1 001



PERJANJIAN KINERJA TAHUN 2022

Dalam rangka mewujudkan manajemen pemerintahan yang efektif, transparan dan akuntabel serta berorientasi pada hasil, kami yang bertanda tangan di bawah ini:

Nama : ADI WINOTO , SE
Jabatan : Kepala Seksi Pengelolaan Sampah
Selanjutnya disebut pihak pertama
Nama : SUTİYONO, S.AP, MM
Jabatan : Kepala Bidang Pengelolaan Sampah Dan Limbah
Bahan Berbahaya Dan Beracun
Selaku atasan pihak pertama, selanjutnya disebut pihak kedua

Pihak pertama berjanji akan mewujudkan target kinerja yang seharusnya sesuai lampiran perjanjian ini, dalam rangka mencapai target kinerja jangka menengah seperti yang telah ditetapkan dalam dokumen perencanaan. Keberhasilan dan kegagalan pencapaian target kinerja tersebut menjadi tanggung jawab kami.

Pihak kedua akan melakukan supervisi yang diperlukan serta akan melakukan evaluasi terhadap capaian kinerja dari perjanjian ini dan mengambil tindakan yang diperlukan dalam rangka pemberian penghargaan dan sanksi.

Pihak Kedua,
Kepala Bidang Pengelolaan
Sampah Dan Limbah Bahan
Berbahaya Dan Beracun,

SUTİYONO, S.AP, MM
NIP. 19690722 198902 1 001

Martapura, Oktober 2022
Pihak Pertama,
Kepala Seksi Pengelolaan Sampah,

ADI WINOTO , SE
NIP. 19740502 199803 1 006

PERJANJIAN KINERJA TAHUN 2022
DINAS PERUMAHAN RAKYAT, KAWASAN PERMUKIMAN DAN LINGKUNGAN HIDUP
KABUPATEN BANJAR

No	KINERJA	INDIKATOR KINERJA	TARGET
(1)	(2)	(3)	(4)
1.	Meningkatnya Pengelolaan Pengelolaan Penanganan dan Pengurangan Sampah	Persentase Pengurangan Sampah	24.1 %
		Persentase Sampah Yang Ditangani	61 %
	Terlaksananya Penanganan Sampah dengan Melakukan Pemilahan, Pengumpulan, Pengangkutan, Pengolahan, dan Pemrosesan Akhir Sampah di TPA/TPST/SPA Kabupaten/Kota	Jumlah Sampah yang Dipilah, Dikumpulkan, Diangkut, Diolah, Diproses Akhir di TPA/TPST/SPA Kabupaten/Kota	65700 Ton
	Meningkatnya Ketersediaan Sarana dan Prasarana Pengelolaan Persampahan	Jumlah Sarana dan Prasarana Penanganan Sampah untuk Kegiatan Pemilahan, Pengumpulan, Pengangkutan, Pengolahan, dan Pemrosesan Akhir	12 Unit

No	Kegiatan/Sub Kegiatan	Anggaran
1.	Kegiatan Pengelolaan Sampah	Rp 15.315.829.800
	1. Sub Kegiatan Penanganan Sampah dengan melakukan Pemilahan, Pengumpulan, Pengangkutan, Pengolahan, dan Pemrosesan Akhir Sampah di TPA/TPST/SPA Kabupaten/Kota	Rp 12.163.881.300
	2. Penyediaan Sarana dan Prasarana Pengelolaan Persampahan di TPA/TPST/SPA Kabupaten/Kota	Rp 3.151.948.500

Kepala Bidang Pengelolaan Sampah dan Limbah B3,



SUTIYONO, S.AP, MM
 NIP. 19690722 198902 1 001

Martapura, Oktober 2022

Kepala Seksi Pengelolaan Sampah,



ADI WINOTO, SE
 NIP. 19740502 199803 1 006



PERJANJIAN KINERJA TAHUN 2022

Dalam rangka mewujudkan manajemen pemerintahan yang efektif, transparan dan akuntabel serta berorientasi pada hasil, kami yang bertanda tangan di bawah ini:

Nama : HARIYADI, ST., M.LING
Jabatan : Kepala Seksi Limbah Bahan Berbahaya Dan Beracun

Selanjutnya disebut pihak pertama

Nama : SUTIYONO, S.AP, MM
Jabatan : Kepala Bidang Pengelolaan Sampah Dan Limbah Bahan Berbahaya Dan Beracun

Selaku atasan pihak pertama, selanjutnya disebut pihak kedua

Pihak pertama berjanji akan mewujudkan target kinerja yang seharusnya sesuai lampiran perjanjian ini, dalam rangka mencapai target kinerja jangka menengah seperti yang telah ditetapkan dalam dokumen perencanaan. Keberhasilan dan kegagalan pencapaian target kinerja tersebut menjadi tanggung jawab kami.

Pihak kedua akan melakukan supervisi yang diperlukan serta akan melakukan evaluasi terhadap capaian kinerja dari perjanjian ini dan mengambil tindakan yang diperlukan dalam rangka pemberian penghargaan dan sanksi.

Pihak Kedua,
Kepala Bidang Pengelolaan
Sampah Dan Limbah Bahan
Berbahaya Dan Beracun

SUTIYONO, S.AP, MM
NIP. 19690722 198902 1 001

Martapura, Oktober 2022
Pihak Pertama,
Kepala Seksi Limbah Bahan Berbahaya Dan
Beracun,

HARIYADI, ST., M.LING
NIP. 19700713 200003 1 009

PERJANJIAN KINERJA TAHUN 2022
DINAS PERUMAHAN RAKYAT, KAWASAN PERMUKIMAN DAN LINGKUNGAN HIDUP
KABUPATEN BANJAR

No	KINERJA	INDIKATOR KINERJA	TARGET
(1)	(2)	(3)	(4)
1.	Tercapainya Pelaku Usaha Yang Memiliki Izin TPS Limbah B3	Persentase Pelaku Usaha Yang Memiliki Izin TPS Limbah B3	50 %
	1. Terasiliasinya Pemenuhan Komitmen Izin Penyimpanan sementara Limbah B3 Dilaksanakan Melalui Sistem Pelayanan Perizinan Berusaha Terintegrasi Secara Elektronik	Jumlah Fasilitas Persetujuan/Izin Penyimpanan sementara Limbah B3 yang Dilaksanakan Melalui Sistem Pelayanan Perizinan Berusaha Terintegrasi Secara Elektronik	1 Dokumen
	2. Terlaksananya Verifikasi Lapangan untuk Memastikan Pemenuhan Persyaratan Administrasi dan Teknis Penyimpanan sementara dan Pengumpulan Limbah B3	Jumlah Laporan Kegiatan Verifikasi Lapangan Pemenuhan Komitmen Persetujuan/Izin Penyimpanan sementara dan Pengumpulan Limbah B3	1 Laporan

No	Kegiatan/Sub Kegiatan	Anggaran
1.	Kegiatan Penyimpanan Sementara Limbah B3	Rp 229.958.400
	1. Sub Kegiatan Fasilitas Pemenuhan Komitmen Izin Penyimpanan Sementara Limbah B3 Dilaksanakan melalui Sistem Pelayanan Perizinan Berusaha Terintegrasi secara Elektronik	Rp 30.183.400
	2. Sub Kegiatan Verifikasi Lapangan untuk Memastikan Pemenuhan Persyaratan Administrasi dan Teknis Penyimpanan Sementara Limbah B3	Rp 199.775.000

Kepala Bidang Pengelolaan Sampah dan Limbah B3,



SUTIYONO, S.AP, MM
NIP. 19690722 198902 1 001

Martapura, Oktober 2022

Kepala Seksi Limbah B3,



HARIYADI, ST. M. Ling
NIP. 19700713 200003 1 009



PERJANJIAN KINERJA TAHUN 2022

Dalam rangka mewujudkan manajemen pemerintahan yang efektif, transparan dan akuntabel serta berorientasi pada hasil, kami yang bertanda tangan di bawah ini:

Nama : NOVI KARTIANA, S.Hut
Jabatan : Kepala Seksi Kemitraan Pengelolaan Sampah
Selanjutnya disebut pihak pertama
Nama : SUTIYONO, S.AP, MM
Jabatan : Kepala Bidang Pengelolaan Sampah Dan Limbah
Bahan Berbahaya Dan Beracun
Selaku atasan pihak pertama, selanjutnya disebut pihak kedua

Pihak pertama berjanji akan mewujudkan target kinerja yang seharusnya sesuai lampiran perjanjian ini, dalam rangka mencapai target kinerja jangka menengah seperti yang telah ditetapkan dalam dokumen perencanaan. Keberhasilan dan kegagalan pencapaian target kinerja tersebut menjadi tanggung jawab kami.

Pihak kedua akan melakukan supervisi yang diperlukan serta akan melakukan evaluasi terhadap capaian kinerja dari perjanjian ini dan mengambil tindakan yang diperlukan dalam rangka pemberian penghargaan dan sanksi.

Pihak Kedua,
Kepala Bidang Pengelolaan
Sampah Dan Limbah Bahan
Berbahaya Dan Beracun,

SUTIYONO, S.AP, MM
NIP. 19690722 198902 1 001

Martapura, Oktober 2022
Pihak Pertama,
Kepala Seksi Kemitraan Pengelolaan
Sampah,

NOVI KARTIANA, S.Hut
NIP. 19730910 200801 2 007

PERJANJIAN KINERJA TAHUN 2022
DINAS PERUMAHAN RAKYAT, KAWASAN PERMUKIMAN DAN LINGKUNGAN HIDUP
KABUPATEN BANJAR

No	KINERJA	INDIKATOR KINERJA	TARGET
(1)	(2)	(3)	(4)
	1. Tersusunnya Kebijakan dan Strategi Daerah Pengelolaan Sampah Kabupaten/Kota	Jumlah Dokumen Kebijakan dan Strategi Daerah Pengelolaan Sampah Kabupaten/Kota yang Disusun dan Ditetapkan	1 Dokumen
	2. Meningkatnya Pemahaman, Kesadaran, Kepedulian, dan Peran Aktif Masyarakat dan Para Pihak Lainnya dalam Pengelolaan Sampah	Jumlah Kelompok/Komunitas masyarakat dalam pengelolaan persampahan	4 Kelompok

No	Kegiatan/Sub Kegiatan	Anggaran
1.	Kegiatan Pengelolaan Sampah	Rp 235.479.500
	1. Sub Kegiatan Penyusunan Kebijakan dan Strategi Daerah Pengelolaan Sampah Kabupaten/Kota	Rp 50.000.000
	2. Sub Kegiatan Peningkatan Peran serta Masyarakat dalam Pengelolaan Persampahan	Rp 185.479.500

Kepala Bidang Pengelolaan Sampah dan Limbah B3,



SUTIYONO, S.AP, MM
NIP. 19690722 198902 1 001

Martapura, Oktober
Kepala Seksi Kemitraan Pengelolaan Sampah,



NOVI KARTIANA, S.Hut
NIP. 19730910 200801 2 007



PERJANJIAN KINERJA TAHUN 2022

Dalam rangka mewujudkan manajemen pemerintahan yang efektif, transparan dan akuntabel serta berorientasi pada hasil, kami yang bertanda tangan di bawah ini:

Nama : HERYANTO HADI SAPUTRO,ST
Jabatan : Kepala Unit Pelaksana Teknis Persampahan

Selanjutnya disebut pihak pertama

Nama : Ir. MURSAL, MT
Jabatan : Kepala Dinas Perumahan Kawasan Permukiman dan Lingkungan Hidup

Selaku atasan pihak pertama, selanjutnya disebut pihak kedua

Pihak pertama berjanji akan mewujudkan target kinerja yang seharusnya sesuai lampiran perjanjian ini, dalam rangka mencapai target kinerja jangka menengah seperti yang telah ditetapkan dalam dokumen perencanaan. Keberhasilan dan kegagalan pencapaian target kinerja tersebut menjadi tanggung jawab kami.

Pihak kedua akan melakukan supervisi yang diperlukan serta akan melakukan evaluasi terhadap capaian kinerja dari perjanjian ini dan mengambil tindakan yang diperlukan dalam rangka pemberian penghargaan dan sanksi.

Pihak Kedua,
Kepala Dinas Perumahan Kawasan
Permukiman dan Lingkungan Hidup,


Ir. MURSAL, MT
NIP. 19631231 199003 1 114

Martapura, Oktober 2022
Pihak Pertama,
Kepala Unit Pelaksana Teknis
Persampahan,


HERYANTO HADI SAPUTRO,ST
NIP. 19840213 201101 1 008

PERJANJIAN KINERJA TAHUN 2022
DINAS PERUMAHAN RAKYAT, KAWASAN PERMUKIMAN DAN LINGKUNGAN HIDUP
KABUPATEN BANJAR

No	KINERJA	INDIKATOR KINERJA	TARGET
(1)	(2)	(3)	(4)
1	Meingkatnya Pengelolaan Penanganan dan Pengurangan Sampah	Persentase Pengurangan Sampah	24 %
		Persentase Timbulan Sampah Yang Tertangani	61 %
1	Terlaksanakannya Pengurangan Sampah dengan Melakukan Pembatasan, Pendaaur Ulang dan Pemanfaatan Kembali	Jumlah Laporan Hasil Pengurangan Sampah dengan Melakukan Pembatasan, Pendaauran Ulang dan Pemanfaatan Kembali	1 Laporan
2	Terlaksananya Penanganan Sampah dengan Melakukan Pemilahan, Pengumpulan, Pengangkutan, Pengolahan, dan Pemrosesan Akhir Sampah di TPA/TPST/SPA Kabupaten/Kota	Jumlah Sampah yang Dipilah, Dikumpulkan, Diangkut, Diolah, Diproses Akhir di TPA/TPST/SPA Kabupaten/Kota	65700 Ton

No	Kegiatan/Sub Kegiatan	Anggaran
1.	Kegiatan Pengelolaan Sampah	Rp 4.123.995.000
1.	Sub Kegiatan Pengurangan Sampah dengan melakukan Pembatasan, Pendaauran Ulang dan Pemanfaatan Kembali	Rp 200.000.000
2.	Sub Kegiatan Penanganan Sampah dengan melakukan Pemilahan, Pengumpulan, Pengangkutan, Pengolahan, dan Pemrosesan Akhir Sampah di TPA/TPST/SPA Kabupaten/Kota	Rp 3.923.995.000

Kepala Dinas Perumahan Rakyat,
Kawasan Permukiman dan
Lingkungan Hidup,


Ir. MURSAL, MT

NIP. 19631231 199003 1 114

Martapura, Oktober 2022
Kepala Unit Pelaksana Teknis
Persampahan


HERYANTO HADI SAPUTRO, ST

NIP. 19840213 201101 1 008



PERJANJIAN KINERJA TAHUN 2022

Dalam rangka mewujudkan manajemen pemerintahan yang efektif, transparan dan akuntabel serta berorientasi pada hasil, kami yang bertanda tangan di bawah ini:

Nama : AKHMAD RIZQON, ST, MT
Jabatan : Kepala Bidang Penyediaan Perumahan
Selanjutnya disebut pihak pertama
Nama : Ir. MURSAL, MT
Jabatan : Kepala Dinas Perumahan Rakyat, Kawasan
Permukiman dan Lingkungan Hidup
Selaku atasan pihak pertama, selanjutnya disebut pihak kedua

Pihak pertama berjanji akan mewujudkan target kinerja yang seharusnya sesuai lampiran perjanjian ini, dalam rangka mencapai target kinerja jangka menengah seperti yang telah ditetapkan dalam dokumen perencanaan. Keberhasilan dan kegagalan pencapaian target kinerja tersebut menjadi tanggung jawab kami.

Pihak kedua akan melakukan supervisi yang diperlukan serta akan melakukan evaluasi terhadap capaian kinerja dari perjanjian ini dan mengambil tindakan yang diperlukan dalam rangka pemberian penghargaan dan sanksi.

Pihak Kedua,
Kepala Dinas Perumahan Rakyat,
Kawasan Permukiman dan
Lingkungan Hidup,


Ir. MURSAL, MT
NIP. 19631231 199003 1 114

Martapura, Oktober 2022
Pihak Pertama,
Kepala Bidang Penyediaan Perumahan,


AKHMAD RIZQON, ST, MT
NIP. 19720304 200604 1 022

PERJANJIAN KINERJA TAHUN 2022
DINAS PERUMAHAN RAKYAT, KAWASAN PERMUKIMAN DAN LINGKUNGAN HIDUP
KABUPATEN BANJAR

No	KINERJA	INDIKATOR KINERJA	TARGET
(1)	(2)	(3)	(4)
1	Meningkatnya Penanganan Terhadap Rumah Korban Bencana atau Relokasi Perumahan yang dibangun sesuai dengan dokumen teknis atau setiplan	Persentase Penanganan Rumah Yang Terkena Bencana Maupun Terkena Relokasi Program Kabupaten	100 %
2	Meningkatnya Kualitas RTLH	Persentase Pencegahan Perumahan dan Kawasan Permukiman Kumuh	22.62 %
3	Tersedianya Prasarana & Sarana Utilitas Umum (PSU)	Persentase Perumahan yang sudah dilengkapi PSU	20.96 %

No.	Program	Anggaran
1.	Program Pengembangan Perumahan	Rp 733.417.000
2.	Program Perumahan Dan Kawasan Permukiman Kumuh	Rp 485.501.200
3.	Program Peningkatan Prasarana, Sarana Dan Utilitas Umum (Psu)	Rp 3.827.130.600

Kepala Dinas Perumahan Rakyat,
Kawasan Permukiman dan
Lingkungan Hidup,



Ir. MURSAL, MT
NIP. 19631231 199003 1 114

Martapura, Oktober 2022

Kepala Bidang Penyediaan
Perumahan



AKHMAD RIZQON, ST, MT
NIP. 19720304 200604 1 022



PERJANJIAN KINERJA TAHUN 2022

Dalam rangka mewujudkan manajemen pemerintahan yang efektif, transparan dan akuntabel serta berorientasi pada hasil, kami yang bertanda tangan di bawah ini:

Nama : YUDI HARTANA, ST
Jabatan : Kepala Seksi Penyediaan Perumahan Swadaya
Selanjutnya disebut pihak pertama
Nama : AKHMAD RIZQON, ST, MT
Jabatan : Kepala Bidang Penyediaan Perumahan
Selaku atasan pihak pertama, selanjutnya disebut pihak kedua

Pihak pertama berjanji akan mewujudkan target kinerja yang seharusnya sesuai lampiran perjanjian ini, dalam rangka mencapai target kinerja jangka menengah seperti yang telah ditetapkan dalam dokumen perencanaan. Keberhasilan dan kegagalan pencapaian target kinerja tersebut menjadi tanggung jawab kami.

Pihak kedua akan melakukan supervisi yang diperlukan serta akan melakukan evaluasi terhadap capaian kinerja dari perjanjian ini dan mengambil tindakan yang diperlukan dalam rangka pemberian penghargaan dan sanksi.

Pihak Kedua,
Kepala Bidang Penyediaan
Perumahan,

AKHMAD RIZQON, ST, MT
NIP. 19720304 200604 1 022

Martapura, Oktober 2022
Pihak Pertama,
Kepala Seksi Penyediaan Perumahan
Swadaya,

YUDI HARTANA, ST
NIP. 19800504 200501 1 015

PERJANJIAN KINERJA TAHUN 2022
DINAS PERUMAHAN RAKYAT, KAWASAN PERMUKIMAN DAN LINGKUNGAN HIDUP
KABUPATEN BANJAR

No	KINERJA	INDIKATOR KINERJA	TARGET
(1)	(2)	(3)	(4)
1	Meningkatnya Penanganan Terhadap Rumah Korban Bencana atau Relokasi	Persentase Rumah yang terdata korban bencana	100%
	1 Tersusunnya Dokumen Data Rumah di Lokasi Rawan Bencana dan Lokasi yang Berpotensi Terkena Relokasi Program Kabupaten/Kota	Jumlah Dokumen Data Rumah di Lokasi Rawan Bencana dan Lokasi yang Berpotensi Terkena Relokasi Program Kabupaten/Kota	1 Dokumen
2	Tersosialisasinya Standar Teknis Penyediaan dan Rehabilitasi Rumah Korban Bencana	Persentase orang yang memahami materi yang disampaikan setelah mengikuti sosialisasi	100%
	1 Tersosialisasinya Standar Teknis Penyediaan dan Rehabilitasi Rumah Korban Bencana kepada Masyarakat/Sukarelawan Tanggap Bencana Kabupaten/Kota	Jumlah Orang/Sukarelawan yang Mengikuti Sosialisasi Standar Teknis Penyediaan dan Rehabilitasi Rumah Korban Bencana Kabupaten/Kota	100 Orang
3	Meningkatnya Jumlah Rumah Korban Bencana yang Direhabilitasi dan dibangun sesuai dengan rencana aksi	Persentase unit rumah korban bencana yang direhabilitasi sesuai dengan rencana aksi	100%
	1 Terehabilitasinya Rumah bagi Korban Bencana Kabupaten/Kota	Jumlah Rumah Korban Bencana Kabupaten/Kota yang Terehabilitasi	10 unit
4	Meningkatnya RTLH yang direhabilitasi sesuai dengan rencana aksi	Persentase RTLH yang direhabilitasi sesuai dengan rencana aksi	100%
	1 Terlaksananya Perbaikan Rumah Tidak Layak Huni untuk Pencegahan Terhadap Tumbuh dan Berkembangnya Permukiman Kumuh di Luar Kawasan Permukiman Kumuh dengan Luas di Bawah 10 (Sepuluh) Ha	Jumlah Rumah Tidak Layak Huni untuk Pencegahan Terhadap Tumbuh dan Berkembangnya Permukiman Kumuh di Luar Kawasan Permukiman Kumuh dengan Luas di Bawah 10 (Sepuluh) Ha yang Diperbaiki	14 unit Rumah

No	Kegiatan/Sub Kegiatan	Anggaran
1.	Pendataan Penyediaan dan Rehabilitasi Rumah Korban Bencana atau Relokasi Program Kabupaten/Kota	Rp 60.867.200
	1. Identifikasi Perumahan di Lokasi Rawan Bencana atau Terkena Relokasi Program Kabupaten/Kota	Rp 60.867.200
2.	Sosialisasi dan Persiapan Penyediaan dan Rehabilitasi Rumah Korban Bencana atau Relokasi Program Kabupaten/Kota	Rp 97.323.600
	1. Sosialisasi Standar Teknis Penyediaan dan Rehabilitasi Rumah kepada Masyarakat/Sukarelawan Tanggap Bencana	Rp 97.323.600
3.	Pembangunan dan Rehabilitasi Rumah Korban Bencana atau Relokasi Program Kabupaten/Kota	Rp 389.596.700
	1. Rehabilitasi Rumah bagi Korban Bencana	Rp 389.596.700
4.	Pencegahan Perumahan dan Kawasan Permukiman Kumuh pada Daerah Kabupaten/Kota	Rp 485.501.200
	1. Perbaikan Rumah Tidak Layak Huni untuk Pencegahan terhadap Tumbuh dan Berkembangnya Permukiman Kumuh diluar Kawasan Permukiman Kumuh dengan Luas di Bawah 10 (sepuluh) Ha	Rp 485.501.200


Kepala Bidang Penyediaan Perumahan,



AKHMAD RIZQON, ST, MT
NIP. 19720304 200604 1 022

Martapura, Oktober 2022

Kepala Seksi Penyediaan Perumahan Swadaya



YUDI HARTANA, ST
NIP. 19800504 200501 1 015



PERJANJIAN KINERJA TAHUN 2022

Dalam rangka mewujudkan manajemen pemerintahan yang efektif, transparan dan akuntabel serta berorientasi pada hasil, kami yang bertanda tangan di bawah ini:

Nama : IWAN TAUFIK, MT
Jabatan : Kepala Seksi Penyediaan Perumahan Umum Dan Komersil

Selanjutnya disebut pihak pertama

Nama : AKHMAD RIZQON, ST, MT
Jabatan : Kepala Bidang Penyediaan Perumahan

Selaku atasan pihak pertama, selanjutnya disebut pihak kedua

Pihak pertama berjanji akan mewujudkan target kinerja yang seharusnya sesuai lampiran perjanjian ini, dalam rangka mencapai target kinerja jangka menengah seperti yang telah ditetapkan dalam dokumen perencanaan. Keberhasilan dan kegagalan pencapaian target kinerja tersebut menjadi tanggung jawab kami.

Pihak kedua akan melakukan supervisi yang diperlukan serta akan melakukan evaluasi terhadap capaian kinerja dari perjanjian ini dan mengambil tindakan yang diperlukan dalam rangka pemberian penghargaan dan sanksi.

Pihak Kedua,
Kepala Bidang Penyediaan
Perumahan,

AKHMAD RIZQON, ST, MT
NIP. 19720304 200604 1 022

Martapura, Oktober 2022
Pihak Pertama,
Kepala Seksi Penyediaan Perumahan
Umum Dan Komersil,

IWAN TAUFIK, MT
NIP. 19690212 198903 1 007

PERJANJIAN KINERJA TAHUN 2022
DINAS PERUMAHAN RAKYAT, KAWASAN PERMUKIMAN DAN LINGKUNGAN HIDUP
KABUPATEN BANJAR

No	KINERJA	INDIKATOR KINERJA	TARGET
(1)	(2)	(3)	(4)
1	Terpenuhinya Rekomendasi Penerbitan Izin Pembangunan Rumah dan Perumahan	Persentase Dokumen Izin Pembangunan dan Pengembangan Perumahan Yang Diterbitkan	100%
	1 Tersusunnya Kesepakatan Komitmen dengan Pengembang/ Pelaku Pembangunan untuk Penerbitan Izin Pembangunan dan Pengembangan Perumahan Terintegrasi Secara Elektronik	Jumlah Dokumen Kesepakatan dengan Pengembang/Pelaku Pembangunan Rumah untuk Penerbitan izin Pembangunan dan Pengembangan Perumahan Terintegrasi Secara Elektronik	50 Dokumen
	2 Terlaksananya Koordinasi dan Sinkronisasi dalam Pembangunan dan Pengembangan Perumahan	Jumlah Laporan Hasil Koordinasi dan Sinkronisasi Pengendalian Pembangunan dan Pengembangan Perumahan	1 Laporan


No	Kegiatan/Sub Kegiatan	Anggaran
1.	Penerbitan Izin Pembangunan dan Pengembangan Perumahan	Rp 185.629.500
	1. Fasilitasi Pemenuhan Komitmen Penerbitan Izin Pembangunan dan Pengembangan Perumahan Terintegrasi secara Elektronik	Rp 79.323.900
	2 Koordinasi dan Sinkronisasi Pengendalian Pembangunan dan Pengembangan Perumahan	Rp 106.305.600

Kepala Bidang Penyediaan Perumahan,



AKHMAD RIZQON, ST, MT
 NIP. 19720304 200604 1 022

Martapura, Oktober 2022
 Kepala Seksi Penyediaan Perumahan Umum Dan Komersil



IWAN TAUFIK, MT
 NIP. 19690212 198903 1 007



PERJANJIAN KINERJA TAHUN 2022

Dalam rangka mewujudkan manajemen pemerintahan yang efektif, transparan dan akuntabel serta berorientasi pada hasil, kami yang bertanda tangan di bawah ini:

Nama : ACHMAD YANI, ST, MT
Jabatan : Kepala Seksi Prasarana Sarana dan Utilitas Umum Perumahan

Selanjutnya disebut pihak pertama

Nama : AKHMAD RIZQON, ST, MT
Jabatan : Kepala Bidang Penyediaan Perumahan

Selaku atasan pihak pertama, selanjutnya disebut pihak kedua

Pihak pertama berjanji akan mewujudkan target kinerja yang seharusnya sesuai lampiran perjanjian ini, dalam rangka mencapai target kinerja jangka menengah seperti yang telah ditetapkan dalam dokumen perencanaan. Keberhasilan dan kegagalan pencapaian target kinerja tersebut menjadi tanggung jawab kami.

Pihak kedua akan melakukan supervisi yang diperlukan serta akan melakukan evaluasi terhadap capaian kinerja dari perjanjian ini dan mengambil tindakan yang diperlukan dalam rangka pemberian penghargaan dan sanksi.

Pihak Kedua,
Kepala Bidang Penyediaan
Perumahan,

AKHMAD RIZQON, ST, MT
NIP. 19720304 200604 1 022

Martapura, Oktober 2022
Pihak Pertama,
Kepala Seksi Prasarana Sarana dan Utilitas
Umum Perumahan,

ACHMAD YANI, ST, MT
NIP. 19681014 199303 1 006

**PERJANJIAN KINERJA TAHUN 2022
DINAS PERUMAHAN RAKYAT, KAWASAN PERMUKIMAN DAN LINGKUNGAN HIDUP
KABUPATEN BANJAR**

No	KINERJA	INDIKATOR KINERJA	TARGET
(1)	(2)	(3)	(4)
1	Meningkatnya Perumahan yang Mendapatkan Peningkatan Kualitas PSU	Persentase Perumahan yang mendapatkan peningkatan kualitas PSU	100%
	1 Tersedianya Prasarana, Sarana, dan Utilitas Umum di Perumahan untuk Menunjang Fungsi Hunian	Jumlah Lokasi Perumahan yang Disediakan Prasarana, Sarana, dan Utilitas Umum yang Menunjang Fungsi Hunian	18 Lokasi
	2 Terlaksananya Koordinasi dan Sinkronisasi dalam rangka Penyediaan Prasarana, Sarana, dan Utilitas Umum Perumahan	Jumlah Laporan Hasil Koordinasi dan Sinkronisasi dalam rangka Penyediaan Prasarana, Sarana, dan Utilitas Umum Perumahan	1 Laporan

No	Kegiatan/Sub Kegiatan	Anggaran
1.	Urusan Penyelenggaraan PSU Perumahan	Rp 3.827.130.600
	1. Penyediaan Prasarana, Sarana, dan Utilitas Umum di Perumahan untuk Menunjang Fungsi Hunian	Rp 3.799.999.000
	2. Koordinasi dan Sinkronisasi dalam rangka Penyediaan Prasarana, Sarana, dan Utilitas Umum Perumahan	Rp 27.131.600

Kepala Bidang Penyediaan
Perumahan,



AKHMAD RIZQON, ST, MT
NIP. 19720304 200604 1 022

Martapura, Oktober 2022

Kepala Seksi Prasarana Sarana dan
Utilitas Umum Perumahan



ACHMAD YANI, ST, MT
NIP. 19681014 199303 1 006



PERJANJIAN KINERJA TAHUN 2022

Dalam rangka mewujudkan manajemen pemerintahan yang efektif, transparan dan akuntabel serta berorientasi pada hasil, kami yang bertanda tangan di bawah ini:

Nama : AKHMAD BAYHAQIE, ST. MT
Jabatan : Kepala Bidang Kawasan Permukiman
Selanjutnya disebut pihak pertama
Nama : Ir. MURSAL, MT
Jabatan : Kepala Dinas Perumahan Rakyat, Kawasan Permukiman dan Lingkungan Hidup
Selaku atasan pihak pertama, selanjutnya disebut pihak kedua

Pihak pertama berjanji akan mewujudkan target kinerja yang seharusnya sesuai lampiran perjanjian ini, dalam rangka mencapai target kinerja jangka menengah seperti yang telah ditetapkan dalam dokumen perencanaan. Keberhasilan dan kegagalan pencapaian target kinerja tersebut menjadi tanggung jawab kami.

Pihak kedua akan melakukan supervisi yang diperlukan serta akan melakukan evaluasi terhadap capaian kinerja dari perjanjian ini dan mengambil tindakan yang diperlukan dalam rangka pemberian penghargaan dan sanksi.

Pihak Kedua,
Kepala Dinas Perumahan Rakyat,
Kawasan Permukiman dan
Lingkungan Hidup,


Ir. MURSAL, MT
NIP. 19631231 199003 1 114

Martapura, Oktober 2022
Pihak Pertama,
Kepala Bidang Kawasan Permukiman,


AKHMAD BAYHAQIE, ST. MT
NIP. 19690909 199703 1 013

PERJANJIAN KINERJA TAHUN 2022
DINAS PERUMAHAN RAKYAT, KAWASAN PERMUKIMAN DAN LINGKUNGAN HIDUP
KABUPATEN BANJAR

No	KINERJA	INDIKATOR KINERJA	TARGET
(1)	(2)	(3)	(4)
1	Meningkatnya Penanganan Terhadap Kawasan Kumuh Yang Telah Ditetapkan Melalui SK Bupati Nomor 188.45/221/KUM/2020	Persentase Kawasan Kumuh yang tertangani	10.13 %

No.	Program/Sub Kegiatan	Anggaran
1.	Program Kawasan Permukiman	Rp 2.557.004.100
2.	Sub Kegiatan Kerja Sama Penyediaan/Pengelolaan PSU Permukiman	Rp 15.233.083.158

Kepala Dinas Perumahan Rakyat,
Kawasan Permukiman dan
Lingkungan Hidup,



Ir. MURSAL, MT
NIP. 19631231 199003 1 114

Martapura, Oktober 2022

Kepala Bidang Kawasan
Permukiman



AKHMAD BAYHAQIE, ST, MT
NIP. 19690909 199703 1 013



PERJANJIAN KINERJA TAHUN 2022

Dalam rangka mewujudkan manajemen pemerintahan yang efektif, transparan dan akuntabel serta berorientasi pada hasil, kami yang bertanda tangan di bawah ini:

Nama : SITI RHOFIAH, ST. MS
Jabatan : Kepala Seksi Keterpaduan Prasarana Sarana dan Utilitas Umum Permukiman

Selanjutnya disebut pihak pertama

Nama : AKHMAD BAYHAQIE, ST. MT
Jabatan : Kepala Bidang Kawasan Permukiman

Selaku atasan pihak pertama, selanjutnya disebut pihak kedua

Pihak pertama berjanji akan mewujudkan target kinerja yang seharusnya sesuai lampiran perjanjian ini, dalam rangka mencapai target kinerja jangka menengah seperti yang telah ditetapkan dalam dokumen perencanaan. Keberhasilan dan kegagalan pencapaian target kinerja tersebut menjadi tanggung jawab kami.

Pihak kedua akan melakukan supervisi yang diperlukan serta akan melakukan evaluasi terhadap capaian kinerja dari perjanjian ini dan mengambil tindakan yang diperlukan dalam rangka pemberian penghargaan dan sanksi.

Pihak Kedua,
Kepala Bidang Kawasan
Permukiman,

AKHMAD BAYHAQIE, ST. MT
NIP. 19690909 199703 1 013

Martapura, Oktober 2022
Pihak Pertama,
Kepala Seksi Keterpaduan Prasarana
Sarana dan Utilitas Umum Permukiman,

SITI RHOFIAH, ST. MS
NIP. 19740810 200501 2 010

PERJANJIAN KINERJA TAHUN 2022
DINAS PERUMAHAN RAKYAT, KAWASAN PERMUKIMAN
DAN LINGKUNGAN HIDUP KABUPATEN BANJAR

No	KINERJA	INDIKATOR KINERJA	TARGET
(1)	(2)	(3)	(4)
1	Terlaksananya Kerja Sama Penyediaan/Pengelolaan PSU Permukiman	Jumlah Dokumen Kerja Sama Penyediaan/Pengelolaan PSU Perumahan	15 Dokumen

No	Sub Kegiatan	Anggaran
1.	Sub Kegiatan Kerja Sama Penyediaan/Pengelolaan PSU Permukiman	Rp 15.233.083.158

Kepala Bidang Kawasan Permukiman,



AKHMAD BAYHAQIE, ST, MT
NIP. 19690909 199703 1 013

Martapura, Oktober 2022
Kepala Seksi Keterpaduan
Prasarana Sarana dan Utilitas
Umum Permukiman,



SITI RHOFIAH, ST, MS
NIP. 19740810 200501 2 010



PERJANJIAN KINERJA TAHUN 2022

Dalam rangka mewujudkan manajemen pemerintahan yang efektif, transparan dan akuntabel serta berorientasi pada hasil, kami yang bertanda tangan di bawah ini:

Nama : ALI ILYAS, S.ST, MT
Jabatan : Kepala Seksi Peningkatan Kualitas Permukiman
Selanjutnya disebut pihak pertama
Nama : AKHMAD BAYHAQIE, ST. MT
Jabatan : Kepala Bidang Kawasan Permukiman
Selaku atasan pihak pertama, selanjutnya disebut pihak kedua


Pihak pertama berjanji akan mewujudkan target kinerja yang seharusnya sesuai lampiran perjanjian ini, dalam rangka mencapai target kinerja jangka menengah seperti yang telah ditetapkan dalam dokumen perencanaan. Keberhasilan dan kegagalan pencapaian target kinerja tersebut menjadi tanggung jawab kami.

Pihak kedua akan melakukan supervisi yang diperlukan serta akan melakukan evaluasi terhadap capaian kinerja dari perjanjian ini dan mengambil tindakan yang diperlukan dalam rangka pemberian penghargaan dan sanksi.

Pihak Kedua,
Kepala Bidang Kawasan
Permukiman,


AKHMAD BAYHAQIE, ST. MT
NIP. 19690909 199703 1 013

Martapura, Oktober 2022
Pihak Pertama,
Kepala Seksi Peningkatan Kualitas
Permukiman,



ALI ILYAS, S.ST, MT
NIP. 19740823 199403 1 004

PERJANJIAN KINERJA TAHUN 2022
DINAS PERUMAHAN RAKYAT, KAWASAN PERMUKIMAN DAN LINGKUNGAN HIDUP
KABUPATEN BANJAR

No	KINERJA	INDIKATOR KINERJA	TARGET
(1)	(2)	(3)	(4)
1	Meningkatnya Infrastruktur Kawasan Kumuh Yang Tertangani	Jumlah luasan (ha) penanganan infrastruktur kawasan kumuh	27.56 Ha
	1 Tersusunnya Rencana Tapak (Site Plan) dan Detail Engineering Design (DED) Peremajaan/Pemugaran Permukiman Kumuh	Jumlah Rencana Tapak (Site Plan) dan Detail Engineering Design (DED) Peremajaan/Pemugaran Permukiman Kumuh	2 Dokumen
	2 Terlaksananya Koordinasi dan Sinkronisasi Pengendalian Penyelenggaraan Pemugaran/Peremajaan Permukiman Kumuh	Jumlah Laporan Hasil Koordinasi dan Sinkronisasi Pengendalian Penyelenggaraan Pemugaran/ Peremajaan Permukiman Kumuh	5 Laporan
	3 Terlaksananya Pemberian Bantuan Uang Sewa Rumah Tinggal Sementara bagi Masyarakat yang Terkena Program Peremajaan Permukiman Kumuh	Jumlah Laporan Data Masyarakat Penerima Bantuan Uang Sewa Rumah Tinggal Sementara bagi Masyarakat yang Terkena Program Peremajaan Permukiman Kumuh	10 Laporan
	4 Terlaksananya Pembangunan Pemugaran/Peremajaan Permukiman	Luas Permukiman Kumuh yang Diremajakan/Dipugar	2 Ha

No	Kegiatan/Sub Kegiatan	Anggaran
1.	Peningkatan Kualitas Kawasan Permukiman Kumuh dengan Luas di Bawah 10 (sepuluh) Ha	Rp 2.257.004.100
	1. Penyusunan Rencana Tapak (Site Plan) dan Detail Engineering Design (DED) Peremajaan/Pemugaran Permukiman Kumuh	Rp 247.982.400
	2. Koordinasi dan Sinkronisasi Pengendalian Penyelenggaraan Pemugaran/Peremajaan Permukiman Kumuh	Rp 6.621.700
	3. Pemberian Bantuan Uang Sewa Rumah Tinggal Sementara Bagi Masyarakat yang Terkena Program Peremajaan Permukiman Kumuh	Rp 87.300.000
	4. Pelaksanaan Pembangunan Pemugaran/ Peremajaan Permukiman Kumuh	Rp 1.915.100.000


Kepala Bidang Kawasan Permukiman,



AKHMAD BAYHAQIE, ST, MT
 NIP. 19690909 199703 1 013

Martapura, Oktober 2022

Kepala Seksi Peningkatan
 Kualitas Permukiman



ALI ILYAS, S, ST, MT
 NIP. 19740823 199403 1 004



PERJANJIAN KINERJA TAHUN 2022

Dalam rangka mewujudkan manajemen pemerintahan yang efektif, transparan dan akuntabel serta berorientasi pada hasil, kami yang bertanda tangan di bawah ini:

Nama : SRI WAHYUNI, ST
Jabatan : Kepala Seksi Pendataan dan Perencanaan
Kawasan Permukiman

Selanjutnya disebut pihak pertama

Nama : AKHMAD BAYHAQIE, ST. MT
Jabatan : Kepala Bidang Kawasan Permukiman

Selaku atasan pihak pertama, selanjutnya disebut pihak kedua

Pihak pertama berjanji akan mewujudkan target kinerja yang seharusnya sesuai lampiran perjanjian ini, dalam rangka mencapai target kinerja jangka menengah seperti yang telah ditetapkan dalam dokumen perencanaan. Keberhasilan dan kegagalan pencapaian target kinerja tersebut menjadi tanggung jawab kami.

Pihak kedua akan melakukan supervisi yang diperlukan serta akan melakukan evaluasi terhadap capaian kinerja dari perjanjian ini dan mengambil tindakan yang diperlukan dalam rangka pemberian penghargaan dan sanksi.

Pihak Kedua,
Kepala Bidang Kawasan
Permukiman,

AKHMAD BAYHAQIE, ST. MT
NIP. 19690909 199703 1 013

Martapura, Oktober 2022
Pihak Pertama,
Kepala Seksi Pendataan dan Perencanaan
Kawasan Permukiman,


SRI WAHYUNI, ST
NIP. 19810821 201001 2 014

PERJANJIAN KINERJA TAHUN 2022
DINAS PERUMAHAN RAKYAT, KAWASAN PERMUKIMAN DAN LINGKUNGAN HIDUP
KABUPATEN BANJAR

No	KINERJA	INDIKATOR KINERJA	TARGET
(1)	(2)	(3)	(4)
1	Kawasan Kumuh Yang tertangani	Jumlah Desa/ Kelurahan yang teridentifikasi sesuai pola penanganan	3 Desa/ Kelurahan
	1 Terlaksananya Survei dan Penetapan Lokasi Perumahan dan Permukiman Kumuh	Jumlah Hasil Survei dan Penetapan Lokasi Perumahan dan Permukiman Kumuh	1 Dokumen
	2 Tersusunnya Rencana Pencegahan dan Peningkatan Kualitas Perumahan Kumuh dan Permukiman Kumuh	Jumlah Dokumen Rencana Pencegahan dan Peningkatan Kualitas Perumahan Kumuh dan Permukiman Kumuh	1 Dokumen
	3 Terlaksananya Penyadaran Publik Pencegahan Tumbuh dan Berkembangnya Permukiman Kumuh	Jumlah Laporan Pelaksanaan Penyadaran Publik Pencegahan Tumbuh dan Berkembangnya Permukiman Kumuh	5 Laporan

No	Kegiatan/Sub Kegiatan	Anggaran
1.	Penataan dan Peningkatan Kualitas Kawasan Permukiman Kumuh dengan Luas di Bawah 10 (sepuluh) Ha	Rp 300.000.000
	1. Survei dan Penetapan Lokasi Perumahan dan Permukiman Kumuh	Rp 185.243.000
	2. Penyusunan Rencana Pencegahan dan Peningkatan Kualitas Perumahan Kumuh dan Permukiman Kumuh	Rp 70.400.000
	3. Penyadaran Publik Pencegahan Tumbuh dan Berkembangnya Permukiman Kumuh	Rp 44.357.000

Kepala Bidang Kawasan Permukiman,



AKHMAD BAYHAQIE, ST, MT
 NIP. 19690909 199703 1 013

Martapura, Oktober 2022
 Kepala Seksi Pendataan dan
 Perencanaan Kawasan
 Permukiman



SRI WAHYUNI, ST
 NIP. 19810821 201001 2 014